

آمار مقایسه‌ای نشر کتاب در بهمن ۱۳۹۶ و ۱۳۹۷

بخش اول: آمار بهمن ۱۳۹۷

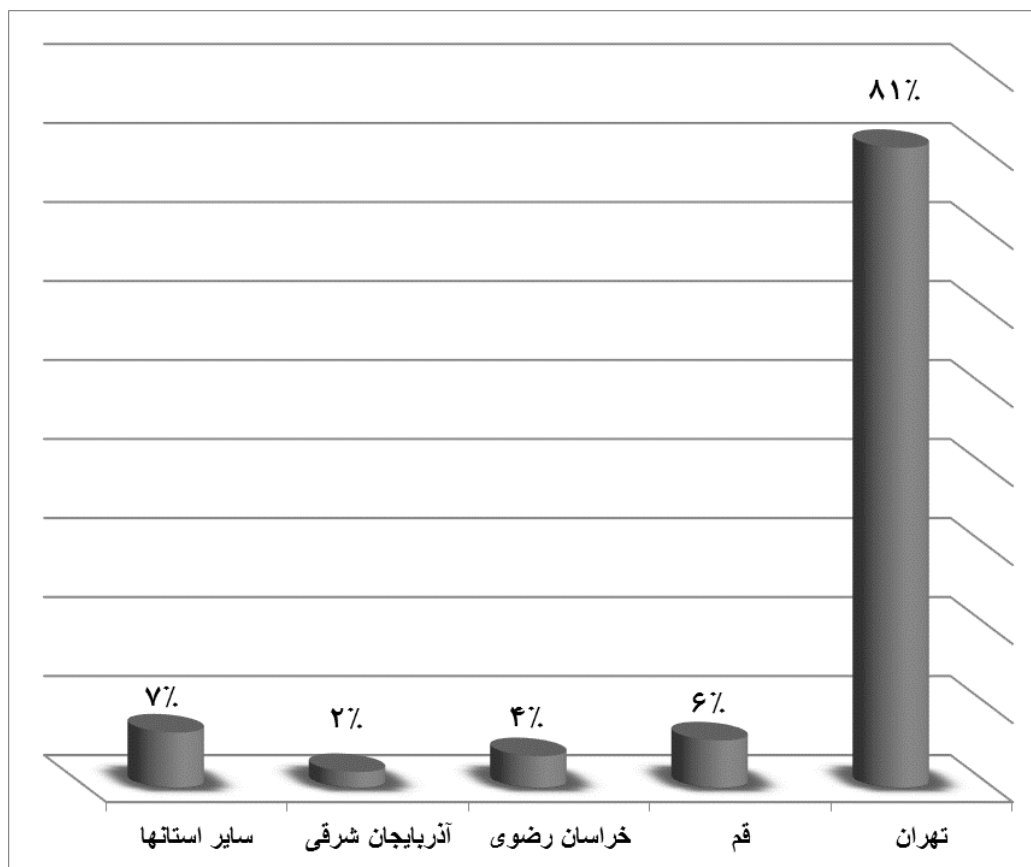
الف) تعداد کتاب‌های بهمن ۱۳۹۷

| ردیف | موضوع | کل کتاب‌ها | تألیف | ترجمه | تهران | شهرستان | چاپ اول | چاپ مجدد | شمارگان کل | میانگین شمارگان | صفحه کل (هزار) | میانگین صفحه | قیمت کل (هزار ریال) | میانگین قیمت | میانگین قیمت هر صفحه |
|------|----------------------|------------|-------|-------|-------|---------|---------|----------|------------|-----------------|----------------|--------------|---------------------|--------------|----------------------|
| ۱ | کلیات | ۹۸ | ۷۰ | ۲۸ | ۷۲ | ۲۶ | ۷۱ | ۲۷ | ۶۸،۹۰۰ | ۷۱۸ | ۱۸،۹۷۷ | ۲۴۹ | ۱۹،۴۷۹،۸۰۰ | ۲۷۷،۲۳۹ | ۱،۱۸۹ |
| ۲ | فلسفه | ۴۸۲ | ۱۸۹ | ۲۹۳ | ۳۹۴ | ۸۸ | ۲۳۸ | ۲۴۴ | ۵۲۰،۸۱۰ | ۱،۰۹۶ | ۱۰۰،۲۰۰ | ۲۰۹ | ۱۰۵،۷۳۵،۱۰۰ | ۲۳۵،۶۰۵ | ۱،۲۴۹ |
| ۳ | دین | ۷۱۳ | ۶۱۳ | ۱۰۰ | ۳۶۹ | ۳۴۴ | ۴۴۹ | ۲۶۴ | ۸۵۳،۵۳۲ | ۱،۲۱۴ | ۲۱۷،۴۹۴ | ۲۶۸ | ۱۴۱،۲۷۷،۰۹۰ | ۲۷۵،۰۶۴ | ۱،۰۲۱ |
| ۴ | علوم اجتماعی | ۱۰،۱۶ | ۷۸۰ | ۲۳۶ | ۸۶۷ | ۱۴۹ | ۷۲۰ | ۲۹۶ | ۸۸۵،۳۴۰ | ۸۸۷ | ۲۲۷،۷۹۳ | ۲۳۹ | ۲۰۴،۹۱۹،۰۵۰ | ۲۵۴،۰۴۹ | ۱،۲۲۲ |
| ۵ | زبان | ۲۹۱ | ۲۵۳ | ۳۸ | ۲۴۱ | ۵۰ | ۱۹۲ | ۹۹ | ۳۱۱،۹۵۰ | ۱،۰۸۷ | ۶۵،۱۵۹ | ۲۲۷ | ۶۵،۷۹۸،۵۰۰ | ۲۹۴،۱۷۴ | ۱،۱۱۰ |
| ۶ | علوم طبیعی و ریاضیات | ۱۵۵ | ۹۱ | ۶۴ | ۱۲۹ | ۲۶ | ۱۳۳ | ۲۲ | ۱۲۶،۹۱۰ | ۸۱۹ | ۳۵،۶۴۵ | ۲۷۸ | ۴۱،۳۸۱،۹۵۰ | ۳۲۵،۳۸۰ | ۱،۲۸۰ |
| ۷ | علوم عملی | ۱،۲۷۷ | ۸۶۳ | ۴۱۴ | ۱،۰۳۷ | ۲۴۰ | ۹۲۹ | ۳۴۸ | ۱،۰۱۰،۱۷۷ | ۷۹۷ | ۲۳۱،۸۱۲ | ۲۳۲ | ۲۸۳،۲۰۸،۶۶۷ | ۲۹۷،۷۹۲ | ۱،۴۴۹ |
| ۸ | هنر | ۳۳۵ | ۲۰۶ | ۱۲۹ | ۲۷۸ | ۵۷ | ۲۱۴ | ۱۲۱ | ۳۴۷،۸۴۰ | ۱،۰۴۸ | ۵۷،۱۳۵ | ۱۷۴ | ۹۱،۵۲۲،۷۰۰ | ۲۸۵،۸۴۹ | ۱،۹۵۲ |
| ۹ | ادبیات | ۲،۰۷۲ | ۱،۲۹۶ | ۷۷۶ | ۱،۵۷۲ | ۵۰۰ | ۱،۲۷۴ | ۷۹۸ | ۱،۸۶۲،۲۳۰ | ۹۱۴ | ۴۴۳،۰۹۴ | ۲۳۴ | ۴۱۷،۸۲۲،۹۰۰ | ۲۴۶،۷۶۲ | ۱،۲۰۸ |
| ۱۰ | تاریخ و جغرافیا | ۳۹۹ | ۳۳۵ | ۶۴ | ۳۰۸ | ۹۱ | ۲۶۹ | ۱۳۰ | ۳۷۸،۵۱۰ | ۹۵۶ | ۱۰۳،۸۲۰ | ۲۶۵ | ۹۱،۴۸۸،۹۵۰ | ۲۵۹،۱۸۲ | ۱،۴۱۵ |
| ۱۱ | کمک درسی | ۲۶۰۰ | ۲،۵۰۱ | ۹۹ | ۲،۴۱۵ | ۱۸۵ | ۱،۰۱۸ | ۱،۵۸۲ | ۴،۴۳۹،۱۹۵ | ۱،۷۲۰ | ۱۰،۶۷۴،۰۵ | ۲۲۳ | ۱،۲۵۰،۲۲۴،۴۵۰ | ۳۱۰،۹۸۸ | ۱،۸۱۴ |
| ۱۲ | کودک | ۱،۹۴۶ | ۱،۱۴۲ | ۸۰۴ | ۱،۵۴۰ | ۴۰۶ | ۸۴۲ | ۱،۱۰۴ | ۳،۸۸۰،۸۳۰ | ۲،۰۲۲ | ۲۰۸،۵۲۹ | ۶۶ | ۳۵۲،۷۴۴،۵۶۳ | ۱۲۴،۸۰۲ | ۳،۸۵۶ |
| ۱۳ | جمع بندی | ۱۱،۳۸۴ | ۸،۳۳۹ | ۳،۰۴۵ | ۹،۲۲۲ | ۲،۱۶۲ | ۶،۲۴۹ | ۵،۰۳۵ | ۱۴،۶۸۶،۲۲۴ | ۱،۳۰۵ | ۲،۷۷۷،۰۶۳ | ۲۰۴ | ۳،۰۶۵،۶۰۳،۷۲۰ | ۲۵۲،۳۸۸ | ۱،۸۴۵ |

ب) تعداد و درصد کتاب‌ها به تفکیک استان نسبت به تعداد کل کتاب‌های منتشر شده در بهمن ۱۳۹۷

| نام استان | تعداد | درصد |
|----------------|-------|------|
| تهران | ۹,۲۲۲ | ۸۱ |
| قم | ۶۶۹ | ۶ |
| خراسان رضوی | ۴۲۹ | ۴ |
| آذربایجان شرقی | ۱۸۴ | ۲ |
| سایر استانها | ۸۸۰ | ۷ |

درصد عناوین کتاب‌های منتشر شده در استانها نسبت به کل کشور



۱. استان‌هایی که بیش از ۱ درصد داشته‌اند در این جدول آمده است.

پ) فهرست ده ناشر عمومی پرکار در بهمن ۱۳۹۷

| ردیف | نام ناشر | تعداد کل | چاپ اول | چاپ مجدد |
|------|---|----------|---------|----------|
| ۱ | جنگل | ۱۱۲ | ۷۰ | ۴۲ |
| ۲ | نشر چشمه | ۹۵ | ۱۶ | ۷۹ |
| ۳ | موسسه چاپ و انتشارات دانشگاه تهران | ۸۶ | ۳۵ | ۵۱ |
| ۴ | مرکز بین المللی ترجمه و نشر المصطفی (ص) | ۷۳ | ۲۱ | ۵۲ |
| ۵ | نشر مرکز | ۶۸ | ۸ | ۶۰ |
| ۶ | نبض دانش | ۶۷ | ۲۰ | ۴۷ |
| ۷ | پارسیان کتاب | ۶۳ | ۶۳ | ۰ |
| ۸ | شرکت نشر قطره | ۵۸ | ۴ | ۵۴ |
| ۹ | سنجش و دانش | ۵۷ | ۵۷ | ۰ |
| ۱۰ | هدف نوین | ۵۲ | ۳۸ | ۱۴ |

ت) فهرست ده ناشر کودک پرکار در بهمن ۱۳۹۷

| ردیف | نام ناشر | تعداد کل | چاپ اول | چاپ مجدد |
|------|-------------------------|----------|---------|----------|
| ۱ | شرکت انتشارات فنی ایران | ۸۸ | ۱۱ | ۷۷ |
| ۲ | پرتقال | ۷۹ | ۲۳ | ۵۶ |
| ۳ | قدیانی | ۷۱ | ۲۵ | ۴۶ |
| ۴ | بلور | ۷۱ | ۰ | ۷۱ |
| ۵ | برف | ۷۰ | ۲۵ | ۴۵ |
| ۶ | ویدا | ۴۵ | ۰ | ۴۵ |
| ۷ | کمال اندیشه | ۴۳ | ۰ | ۴۳ |
| ۸ | هوپا | ۳۸ | ۳ | ۳۵ |
| ۹ | افق | ۳۶ | ۱ | ۳۵ |
| ۱۰ | آیسان نگار | ۳۶ | ۲۳ | ۱۳ |

ث) فهرست ده ناشر آموزشی پرکار در بهمن ۱۳۹۷

| ردیف | نام ناشر | تعداد کل | چاپ اول | چاپ مجدد |
|------|------------------------|----------|---------|----------|
| ۱ | خیلی سبز | ۷۴۸ | ۷۲ | ۶۷۶ |
| ۲ | بین المللی گاج | ۲۱۶ | ۵۷ | ۱۵۹ |
| ۳ | رهپویان شریف | ۱۹۱ | ۱۹۱ | ۰ |
| ۴ | مشاوران آموزش | ۱۶۱ | ۴۴ | ۱۱۷ |
| ۵ | سمت | ۱۵۵ | ۱ | ۱۵۴ |
| ۶ | حلی | ۱۱۲ | ۱۱۲ | ۰ |
| ۷ | وارستگان نوابغ سرآمد | ۴۸ | ۵ | ۴۳ |
| ۸ | مهر و ماه نو | ۳۹ | ۷ | ۳۲ |
| ۹ | مدرسان شریف | ۳۹ | ۲ | ۳۷ |
| ۱۰ | گروه تالیفی دکتر خلیلی | ۳۶ | ۲۸ | ۸ |

ج) فهرست پرشمارگان ترین کتابها در بهمن ۱۳۹۷

| ردیف | نام کتاب | عنوان ناشر | شمارگان |
|------|--|-----------------------------|---------|
| ۱ | هفتاد درصد: گزیده‌ای از داستان‌های جذاب و خواندنی | کتاب هفت | ۱۱۰,۰۰۰ |
| ۲ | باغ قرآنی "دوره‌ی پیش‌دبستانی" | تراس | ۷۰,۰۰۰ |
| ۳ | گلستان شکوفه‌ها: ویژه دانش‌آموزان ابتدایی | ضریح آفتاب | ۵۰,۰۰۰ |
| ۴ | حضرت دانیال (ع) | پیام دانش | ۳۰,۰۰۰ |
| ۵ | حضرت نوح (ع) | پیام دانش | ۳۰,۰۰۰ |
| ۶ | کتاب قرآن برای کودکان | ضریح آفتاب | ۲۰,۰۰۰ |
| ۷ | دختران آسمان (۲): گروه گل‌های سرخ متوسطه اول پایه هشتم | منادی تربیت | ۱۵,۰۰۰ |
| ۸ | یک دانه از هزار دانه | شرکت تعاونی خدمات نشر حسامی | ۱۳,۰۰۰ |
| ۹ | ملت عشق | ققنوس | ۱۱,۰۰۰ |
| ۱۰ | جامعه‌شناسی (۳): پایه دوازدهم دوره دوم متوسطه | بنی‌هاشمی خامنه | ۱۰,۰۰۰ |

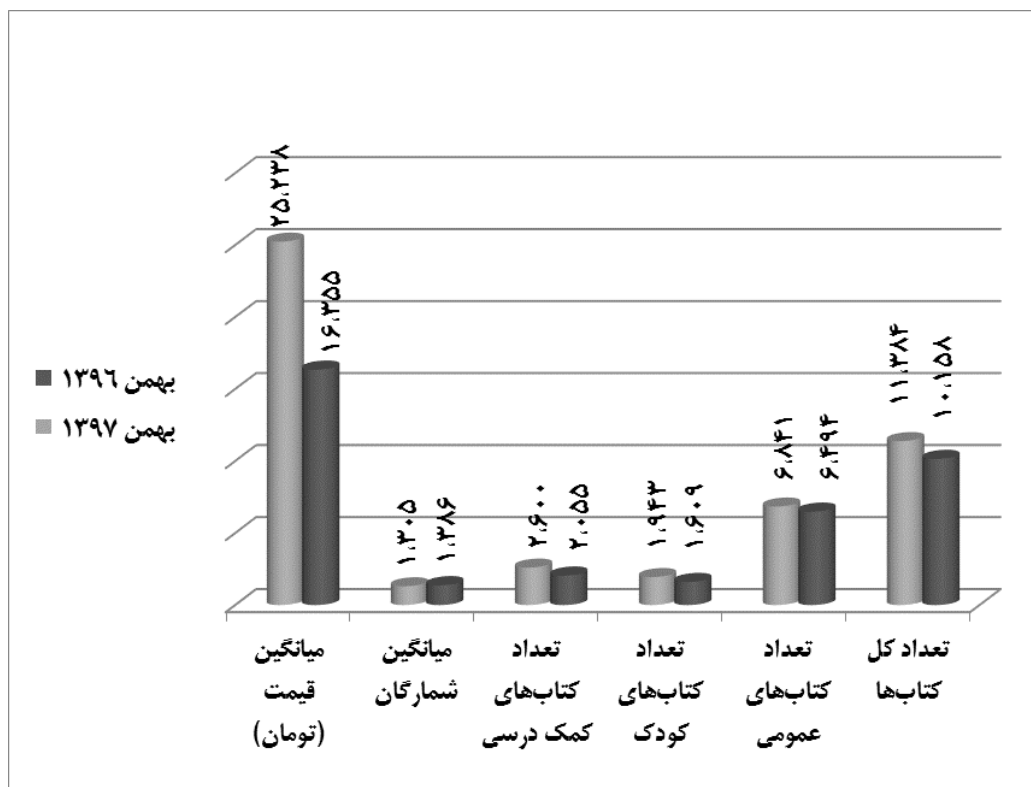
بخش دوم: آمار مقایسه‌ای بهمن ۱۳۹۷ با بهمن ۱۳۹۶

الف) مقایسه آماری تعداد کتاب‌های بهمن ۱۳۹۷ نسبت به بهمن ۱۳۹۶

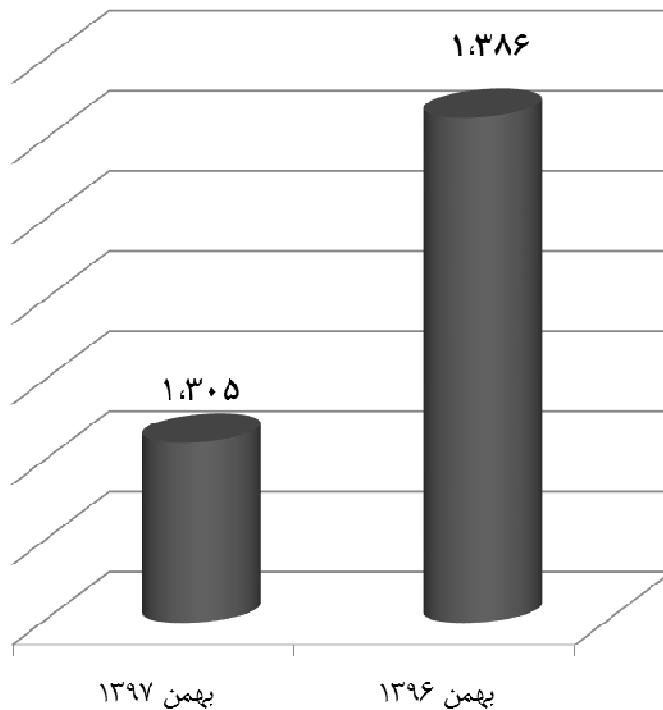
در بهمن ۱۳۹۷، تعداد ۱۱،۳۸۴ عنوان کتاب منتشر شده است که در مقایسه با ۱۰،۱۵۸ عنوان در دوره زمانی مشابه در سال ۱۳۹۶، ۱۲ درصد افزایش داشته است. در جدول و نمودارهای زیر، شاخص‌های اصلی در بهمن ۱۳۹۷ و ۱۳۹۶ به صورت مقایسه‌ای نمایش داده شده است.

آمار و درصد تغییر تعداد کتاب‌های بهمن ۱۳۹۷ نسبت به زمان مشابه در سال ۱۳۹۶

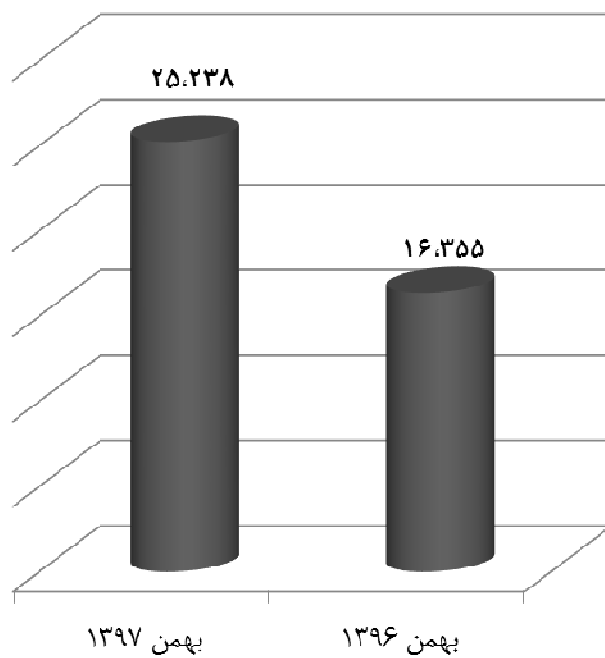
| شاخص | بهمن ۱۳۹۶ | بهمن ۱۳۹۷ | درصد تغییر |
|------------------------------|-----------|-----------|------------|
| تعداد کل کتاب‌ها | ۱۰،۱۵۸ | ۱۱،۳۸۴ | ۱۲ |
| تعداد کتاب‌های عمومی | ۶،۴۹۴ | ۶،۸۴۱ | ۵ |
| تعداد کتاب‌های کودک و نوجوان | ۱،۶۰۹ | ۱،۹۴۳ | ۲۱ |
| تعداد کتاب‌های کمک درسی | ۲،۰۵۵ | ۲،۶۰۰ | ۲۷ |
| میانگین شمارگان | ۱،۳۸۶ | ۱،۳۰۵ | -۶ |
| میانگین قیمت هر کتاب (تومان) | ۱۶،۳۵۵ | ۲۵،۲۳۸ | ۵۴ |



■ میانگین شمارگان

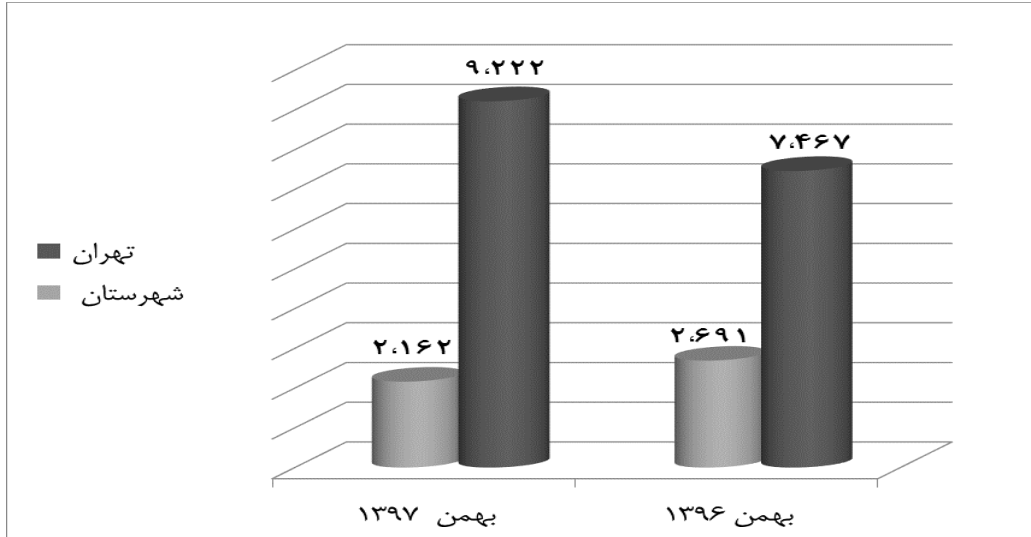


■ میانگین قیمت (تومان)



ب) آمار مقایسه‌ای نشر کتاب در تهران و شهرستان در بهمن ۱۳۹۶ و ۱۳۹۷

| شاخص | بهمن ۱۳۹۶ | بهمن ۱۳۹۷ | درصد تغییر |
|---------|-----------|-----------|------------|
| تهران | ۷.۴۶۷ | ۹.۲۲۲ | ۲۴ |
| شهرستان | ۲.۶۹۱ | ۲.۱۶۲ | -۲۰ |



پ) آمار مقایسه‌ای تعداد پدیدآورندگان به تفکیک جنسیت در بهمن ۱۳۹۶ و ۱۳۹۷

| شاخص | بهمن ۱۳۹۶ | بهمن ۱۳۹۷ | درصد تغییر |
|------|-----------|-----------|------------|
| زن | ۴.۲۴۲ | ۴.۸۳۱ | ۱۴ |
| مرد | ۸.۷۶۸ | ۹.۵۵۴ | ۹ |

