

آمار مقایسه‌ای نشر کتاب در اردیبهشت ۱۳۹۶ و ۱۳۹۷

بخش اول: آمار اردیبهشت ۱۳۹۷

الف) تعداد کتاب‌های اردیبهشت ۱۳۹۷

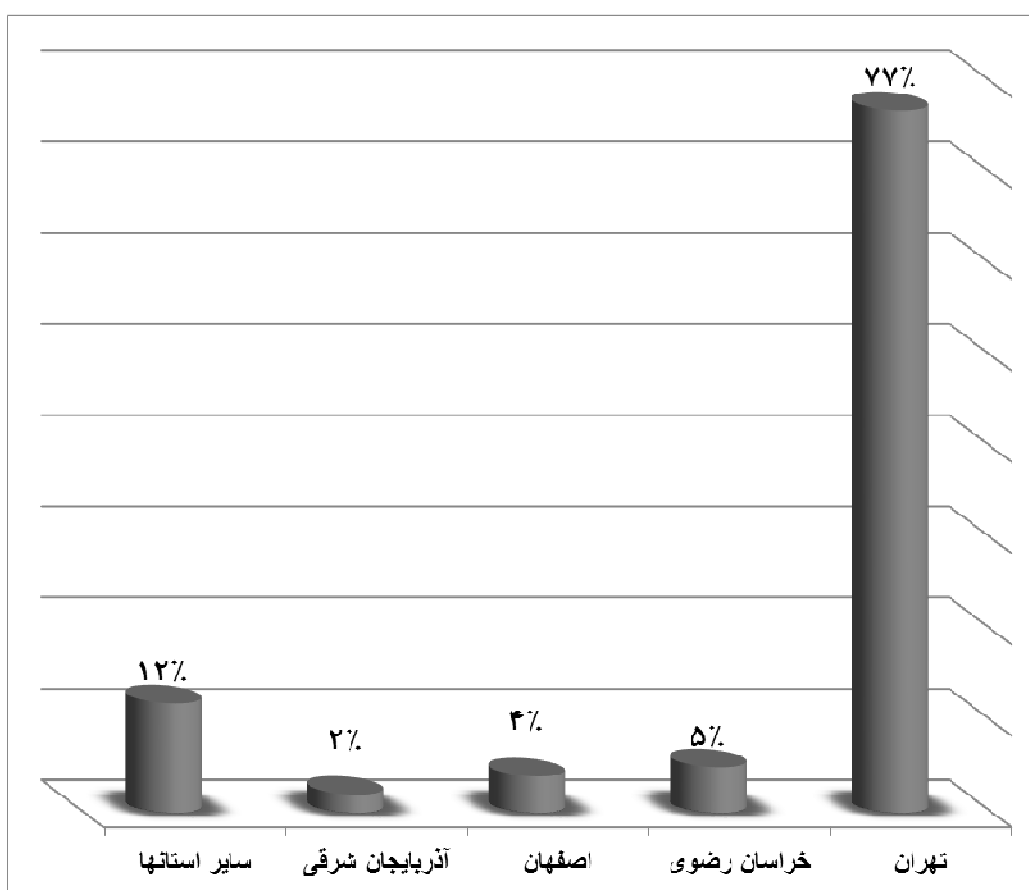
ردیف	موضوع	کل کتاب‌ها	تألیف	ترجمه	تهران	شهرستان	چاپ اول	چاپ مجدد	شمارگان کل	میانگین شمارگان	صفحه کل (هزار)	میانگین صفحه	قیمت کل (هزار ریال)	میانگین قیمت	میانگین قیمت هر صفحه
۱	کلیات	۱۱۱	۹۸	۱۳	۷۸	۳۳	۱۰۱	۱۰	۸۴۶۵۰	۷۸۴	۲۶،۳۸۰	۲۸۵	۱۷،۹۸۷،۵۰۰	۲۴۱،۷۹۶	۱،۱۴۵
۲	فلسفه	۴۵۱	۱۸۲	۲۶۹	۳۷۶	۷۵	۲۳۹	۲۱۲	۴۳۷،۹۵۰	۹۸۴	۹۳،۶۷۱	۲۰۷	۸۱،۸۶۴،۰۸۰	۱۸۵،۵۲۸	۱،۰۰۰
۳	دین	۵۸۱	۴۴۹	۱۳۲	۳۱۰	۲۷۱	۴۴۹	۱۳۲	۷۷۳،۲۰۱	۱،۳۵۴	۲۲۷،۶۳۴	۲۵۱	۱۲۳،۳۲۲،۴۹۰	۱۷۷،۱۰۷	۷۷۳
۴	علوم اجتماعی	۱،۰۴۷	۸۰۶	۲۴۱	۸۱۸	۲۲۹	۷۵۷	۲۹۰	۲،۲۱۵،۱۹۰	۲،۱۴۴	۴۱۸،۸۵۹	۲۶۳	۱۸۵،۶۶۸،۹۶۴	۲۰۰،۸۹۰	۹۱۲
۵	زبان	۲۹۳	۲۶۰	۳۳	۲۴۴	۴۹	۱۸۴	۱۰۹	۳۰۴،۶۷۲	۱،۰۵۸	۶۸،۶۷۶	۲۳۸	۵۶،۹۹۲،۹۰۰	۲۱۲،۰۴۱	۱،۰۶۳
۶	علوم طبیعی و ریاضیات	۱۴۸	۹۰	۵۸	۹۳	۵۵	۱۲۳	۲۵	۱۲۶،۴۲۰	۸۷۲	۳۶،۵۸۲	۲۸۹	۲۳،۷۲۰،۵۰۰	۲۲۹،۸۴۷	۱،۰۰۷
۷	علوم عملی	۱،۱۱۶	۷۵۵	۳۶۱	۸۳۶	۲۸۰	۸۶۹	۲۴۷	۱،۰۷۶،۶۲۴	۹۷۶	۲۳۱،۶۸۸	۲۲۴	۲۰۹،۴۰۳،۵۱۰	۲۱۹،۴۲۸	۱،۱۰۸
۸	هنر	۳۲۱	۲۲۴	۹۷	۲۶۰	۶۱	۲۴۲	۷۹	۳۱۳،۷۶۰	۱،۰۰۲	۵۸،۸۱۳	۱۹۰	۷۶،۴۷۲،۹۵۰	۲۴۴،۰۳۵	۱،۳۷۹
۹	ادبیات	۱،۸۸۵	۱،۳۲۷	۵۵۸	۱،۵۱۶	۳۶۹	۱،۲۹۴	۵۹۱	۱،۸۰۰،۹۲۱	۹۶۴	۴۰۵،۶۱۰	۲۲۲	۳۱۴،۹۷۶،۱۴۰	۱۸۶،۷۴۶	۹۶۴
۱۰	تاریخ و جغرافیا	۴۲۴	۳۶۴	۶۰	۲۶۶	۱۵۸	۳۱۱	۱۱۳	۵۰۴،۶۲۰	۱،۲۰۱	۱۳۲،۱۶۶	۲۹۷	۹۰،۵۸۰،۵۵۰	۲۲۹،۴۲۴	۸۲۹
۱۱	کمک درسی	۱،۲۱۰	۱،۱۹۵	۱۵	۹۵۹	۲۵۱	۸۳۶	۳۷۴	۱،۷۷۳،۹۲۷	۱،۴۸۶	۳۵۳،۱۰۲	۱۷۳	۲۷۴،۷۸۲،۸۴۰	۱۵۹،۳۹۵	۱،۰۵۷
۱۲	کودک	۱،۳۱۴	۶۵۹	۶۵۵	۱،۰۸۸	۲۲۶	۷۱۲	۶۰۲	۲،۲۱۶،۶۸۷	۱،۷۰۵	۱۷۴،۱۱۵	۹۷	۲۱۹،۷۵۶،۹۰۰	۱۱۷،۰۰۴	۲،۳۸۸
۱۳	جمع بندی	۸،۹۰۱	۶،۴۰۹	۲،۴۹۲	۶،۸۴۴	۲،۰۵۷	۶،۱۱۷	۲،۷۸۴	۱۱،۶۲۸،۶۲۲	۱،۳۲۳	۲،۲۲۷،۲۹۶	۲۰۸	۱،۶۷۵،۵۲۹،۳۲۴	۱۸۴،۱۵۲	۱،۲۰۳

ب) تعداد و درصد کتاب‌ها به تفکیک استان نسبت به تعداد کل کتاب‌های منتشر شده در اردیبهشت

۱۳۹۷

نام استان	تعداد	درصد
تهران	۶,۸۴۴	۷۷
خراسان رضوی	۴۲۵	۵
اصفهان	۳۹۷	۴
آذربایجان شرقی	۱۶۵	۲
سایر استانها	۱,۰۷۰	۱۲

درصد عناوین کتاب‌های منتشر شده در استانها نسبت به کل کشور



۱. استان‌هایی که بیش از ۱ درصد داشته‌اند در این جدول آمده است.

پ) فهرست ده ناشر عمومی پرکار در اردیبهشت ۱۳۹۷

ردیف	نام ناشر	تعداد کل	چاپ اول	چاپ مجدد
۱	جنگل	۱۱۳	۶۶	۴۷
۲	نشر چشمه	۷۳	۹	۶۴
۳	رهنما	۶۶	۲۹	۳۷
۴	نگاه	۶۴	۲۷	۳۷
۵	مایا	۶۰	۶۰	۰
۶	شرکت نشر قطره	۵۹	۸	۵۱
۷	نشر نی	۵۸	۵	۵۳
۸	نیماژ	۵۷	۴۶	۱۱
۹	نشر مرکز	۵۱	۶	۴۵
۱۰	ققنوس	۴۹	۱۴	۳۵

ت) فهرست ده ناشر کودک پرکار در اردیبهشت ۱۳۹۷

ردیف	نام ناشر	تعداد کل	چاپ اول	چاپ مجدد
۱	پرتقال	۱۹۷	۵۴	۱۴۳
۲	پیدایش	۵۷	۱۶	۴۱
۳	افق	۵۶	۲۸	۲۸
۴	هوپا	۵۴	۵	۴۹
۵	شرکت انتشارات فنی ایران	۴۹	۳۹	۱۰
۶	قدیانی	۴۲	۲۸	۱۴
۷	جنگل	۳۴	۲۸	۶
۸	کانون پرورش فکری کودکان و نوجوانان	۳۲	۸	۲۴
۹	رهنما	۳۰	۱۳	۱۷
۱۰	گردونه	۲۷	۰	۲۷

ث) فهرست ده ناشر آموزشی پرکار در اردیبهشت ۱۳۹۷

ردیف	نام ناشر	تعداد کل	چاپ اول	چاپ مجدد
۱	مدرسان شریف	۲۰۲	۲۰۲	۰
۲	موسسه مهریویا مهراوس	۱۶۴	۱۶۴	۰
۳	شرکت انتشارات کانون فرهنگی آموزش	۶۴	۱	۶۳
۴	فاتح	۶۲	۶۲	۰
۵	مبتکران	۳۱	۱	۳۰
۶	مهر و ماه نو	۳۱	۳	۲۸
۷	پایش	۲۸	۲۷	۱
۸	علوی فرهیخته	۲۶	۱۹	۷
۹	گل واژه	۲۵	۶	۱۹
۱۰	کاگو	۲۴	۱	۲۳

ج) فهرست پرشمارگان ترین کتاب‌ها در اردیبهشت ۱۳۹۷

ردیف	نام کتاب	عنوان ناشر	شمارگان
۱	هدایت تحصیلی: طراحی مسیر زندگی تحصیلی - شغلی ویژه مدیران، مشاوران، کارکنان	الگوی دانش بنیان	۵۰۰,۰۰۰
۲	هدایت تحصیلی: طراحی مسیر زندگی تحصیلی - شغلی ویژه دانش‌آموز - دوره اول متوسطه	الگوی دانش بنیان	۵۰۰,۰۰۰
۳	هدایت تحصیلی: طراحی مسیر زندگی تحصیلی - شغلی ویژه والدین	الگوی دانش بنیان	۱۰۰,۰۰۰
۴	منظومه عاشورا: شرح دقیق عاشورا بر مبنای معتبرترین منابع و مقاتل تاریخی	امید مجد	۳۰,۰۰۰
۵	طریق بسمل شدن	چشمه	۳۰,۰۰۰
۶	قرآن مجید	به نشر	۲۰,۰۰۰
۷	مجموعه کتاب‌های آموزش پیش از دبستان ویژه کودکان ۵ تا ۶ سال	ضریح آفتاب	۲۰,۰۰۰
۸	مجموعه تفسیح شده قوانین و مقررات حقوقی، به انضمام: نظریه‌های تفسیری شورای نگهبان، آراء وحدت رویه هیات عمومی دیوان عالی کشور، بخشنامه‌های قوه قضائیه، ...	روزنامه رسمی جمهوری اسلامی ایران	۱۵,۰۰۰
۹	قانون مدنی (جلد اول - جلد دوم - جلد سوم): با آخرین اصلاحات و الحاقات و توضیحات و معانی لغات و اصطلاحات همراه با قانون مسئولیت مدنی	دیدار	۱۰,۰۰۰
۱۰	قانون تجارت: با آخرین اصلاحیه‌ها و الحاقات همراه با مواد ۲۱ الی ۹۳ قانون تجارت مصوب ۱۳/۱۲/۱۳۱۱، قانون و آئین‌نامه پولشویی، قانون تجارت الکترونیکی، ...	دیدار	۱۰,۰۰۰

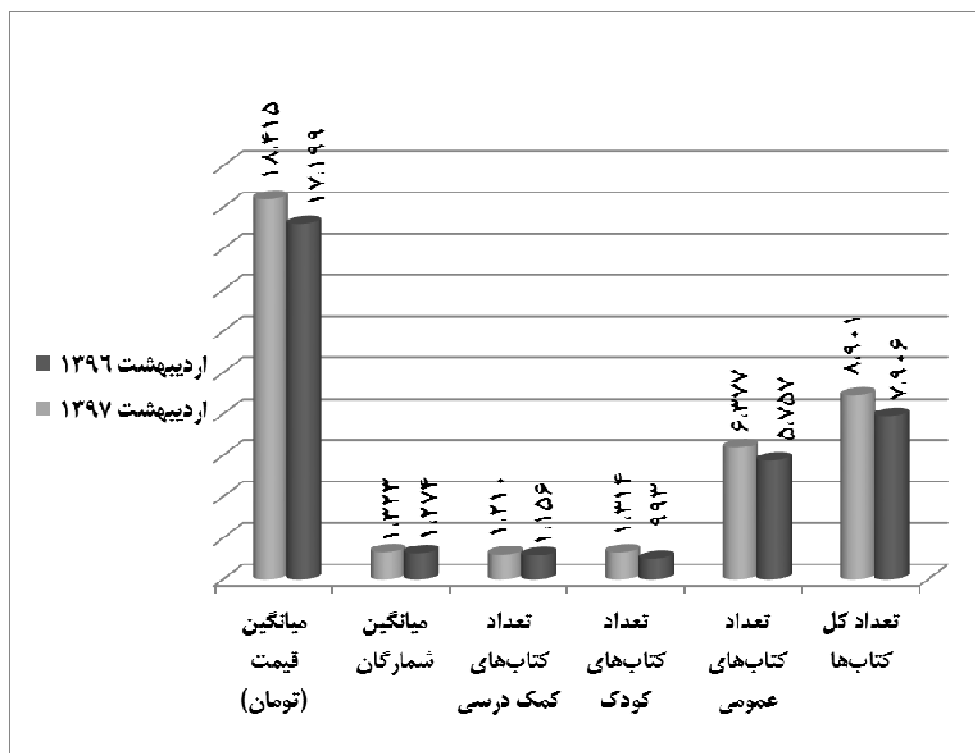
بخش دوم: آمار مقایسه‌ای اردیبهشت ۱۳۹۶ با اردیبهشت ۱۳۹۷

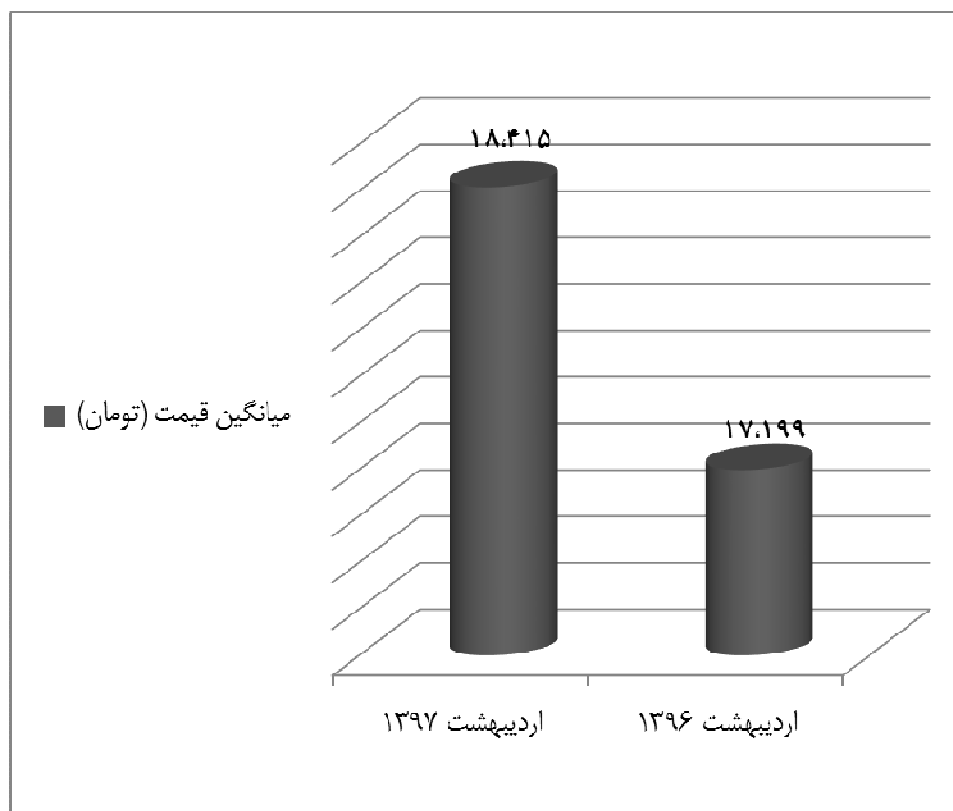
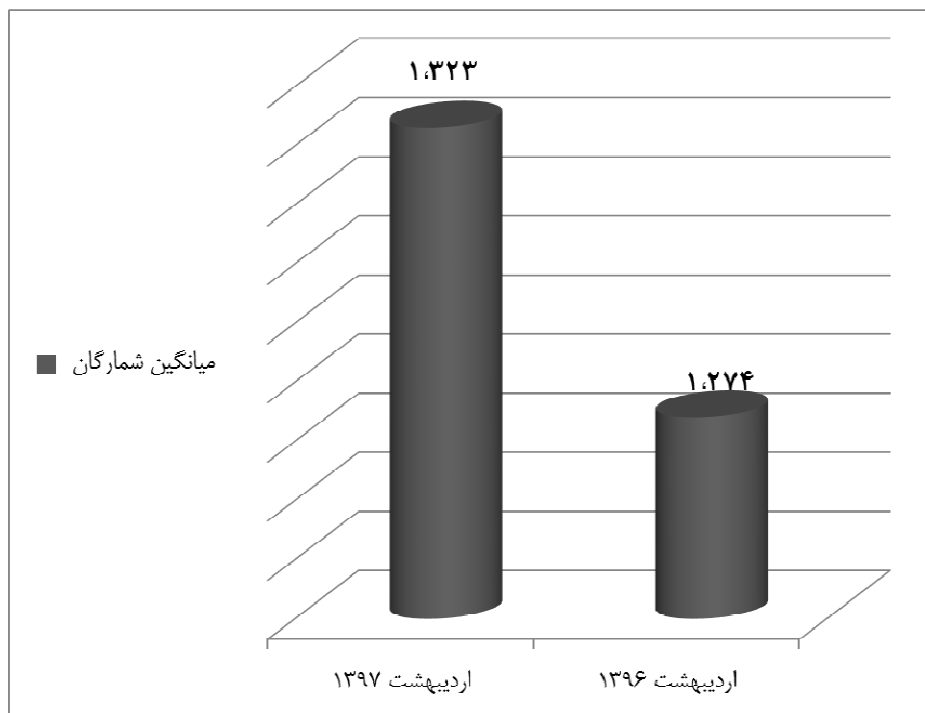
الف) مقایسه آماری تعداد کتاب‌های اردیبهشت ۱۳۹۶ نسبت به اردیبهشت ۱۳۹۷

در اردیبهشت ۱۳۹۷، تعداد ۸,۹۰۱ عنوان کتاب منتشر شده است که در مقایسه با ۷,۹۰۶ عنوان در دوره زمانی مشابه در سال ۱۳۹۶، ۱۳ درصد افزایش داشته است. در جدول و نمودارهای زیر، شاخص‌های اصلی در اردیبهشت ۱۳۹۶ و ۱۳۹۷ به صورت مقایسه‌ای نمایش داده شده است.

آمار و درصد تغییر تعداد کتاب‌های اردیبهشت ۱۳۹۷ نسبت به زمان مشابه در سال ۱۳۹۶

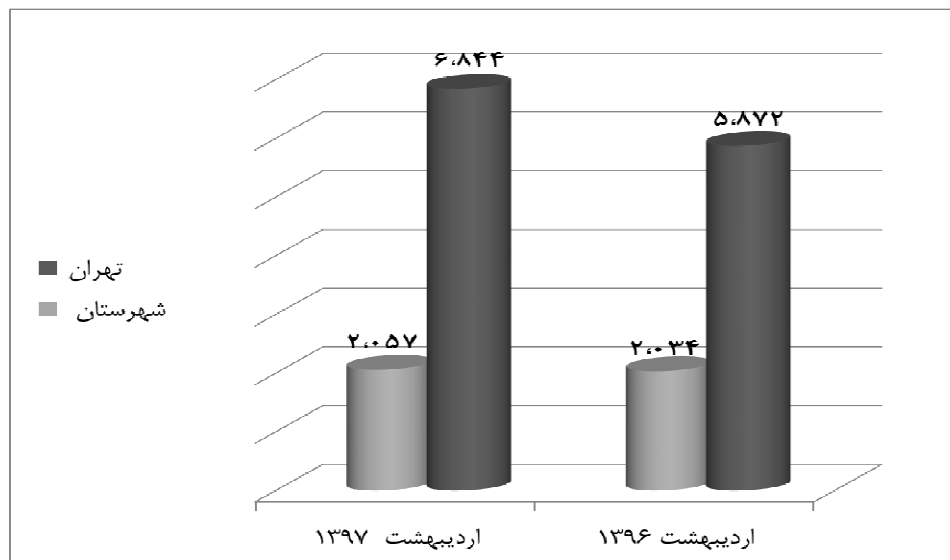
شاخص	اردیبهشت ۱۳۹۶	اردیبهشت ۱۳۹۷	درصد تغییر
تعداد کل کتاب‌ها	۷,۹۰۶	۸,۹۰۱	۱۳
تعداد کتاب‌های عمومی	۵,۷۵۷	۶,۳۷۷	۱۱
تعداد کتاب‌های کودک و نوجوان	۹۹۳	۱,۳۱۴	۳۲
تعداد کتاب‌های کمک درسی	۱,۱۵۶	۱,۲۱۰	۵
میانگین شمارگان	۱,۲۷۴	۱,۳۲۳	۴
میانگین قیمت هر کتاب (تومان)	۱۷,۱۹۹	۱۸,۴۱۵	۷





ب) آمار مقایسه‌ای نشر کتاب در تهران و شهرستان در اردیبهشت ۱۳۹۶ و ۱۳۹۷

شاخص	اردیبهشت ۱۳۹۶	اردیبهشت ۱۳۹۷	درصد تغییر
تهران	۵,۸۷۲	۶,۸۴۴	۱۷
شهرستان	۲,۰۳۴	۲,۰۵۷	۱



پ) آمار مقایسه‌ای تعداد پدیدآورندگان به تفکیک جنسیت در اردیبهشت ۱۳۹۶ و ۱۳۹۷

شاخص	اردیبهشت ۱۳۹۶	اردیبهشت ۱۳۹۷	درصد تغییر
زن	۱,۵۱۵	۱,۴۷۴	-۳
مرد	۵,۱۵۷	۴,۵۸۳	-۱۱

