

آمار مقایسه‌ای نشر کتاب در خرداد ۱۳۹۶ و ۱۳۹۷

بخش اول: آمار خرداد ۱۳۹۷

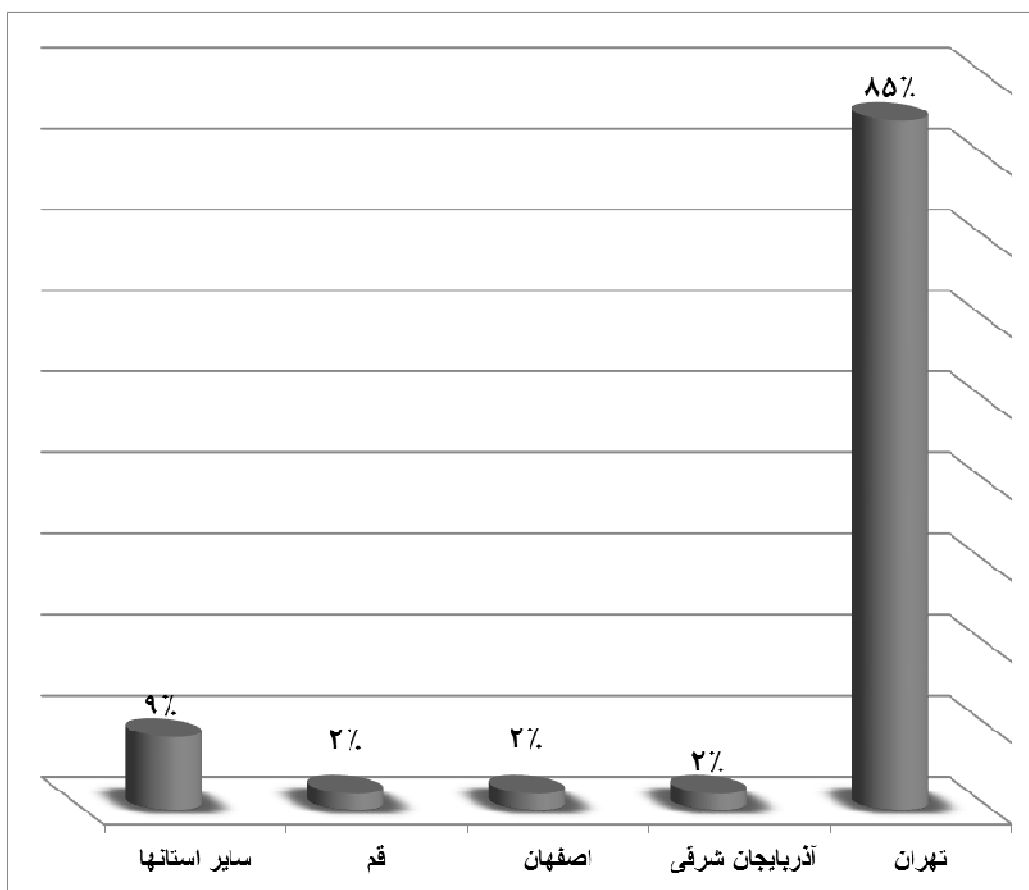
الف) تعداد کتاب‌های خرداد ۱۳۹۷

ردیف	موضوع	کل کتاب‌ها	تألیف	ترجمه	تهران	شهرستان	چاپ اول	چاپ مجدد	شمارگان کل	میانگین شمارگان	صفحه کل (هزار)	میانگین صفحه	قیمت کل (هزار ریال)	میانگین قیمت	میانگین قیمت هر صفحه
۱	کلیات	۱۱۳	۹۳	۲۰	۹۴	۱۹	۸۵	۲۸	۷۳،۸۷۰	۷۱۰	۱۸،۵۱۱	۲۸۶	۱۶،۳۵۹،۴۵۰	۲۴۵،۳۴۳	۹۸۰
۲	فلسفه	۳۵۵	۱۴۹	۲۰۶	۳۱۴	۴۱	۱۸۰	۱۷۵	۳۴۲،۸۰۷	۹۶۸	۸۶،۷۰۶	۲۴۱	۶۸،۸۲۶،۶۵۰	۲۱۳،۷۲۵	۹۲۲
۳	دین	۴۲۶	۳۶۸	۵۸	۲۶۹	۱۵۷	۳۱۰	۱۱۶	۷۳۱،۸۲۷	۱،۷۴۷	۱۶۰،۳۱۸	۲۸۵	۸۲،۱۴۶،۵۵۰	۱۹۱،۷۸۷	۶۹۶
۴	علوم اجتماعی	۸۵۷	۶۸۱	۱۷۶	۷۶۹	۸۸	۵۶۴	۲۹۳	۸۲۰،۷۹۵	۹۷۵	۲۳۲،۷۵۱	۲۶۵	۱۶۷،۷۳۰،۴۷۰	۲۲۰،۴۰۳	۸۹۹
۵	زبان	۱۸۸	۱۷۸	۱۰	۱۶۰	۲۸	۱۰۹	۷۹	۱۹۷،۷۰۰	۱،۰۶۹	۴۸،۴۵۰	۲۳۹	۳۷،۱۶۴،۵۰۰	۲۱۵،۱۳۱	۱،۴۳۴
۶	علوم طبیعی و ریاضیات	۱۳۰	۹۶	۳۴	۱۰۷	۲۳	۹۸	۳۲	۱۱۶،۵۷۵	۹۱۱	۳۲،۲۷۸	۲۶۸	۲۸،۹۸۰،۷۵۰	۲۵۵،۵۴۸	۱،۰۳۴
۷	علوم عملی	۹۲۷	۶۵۵	۲۷۲	۷۹۱	۱۳۶	۶۷۱	۲۵۶	۸۰۷،۹۲۱	۸۷۸	۲۰۸،۳۶۰	۲۶۴	۱۶۸،۳۳۳،۴۷۰	۲۴۲،۰۳۶	۱،۰۵۷
۸	هنر	۲۵۷	۱۷۷	۸۰	۲۲۸	۲۹	۱۷۵	۸۲	۲۶۱،۳۱۰	۱،۰۲۹	۴۶،۸۰۲	۱۸۶	۵۰،۰۳۸،۴۰۰	۲۱۷،۵۹۴	۱،۴۰۷
۹	ادبیات	۱،۱۹۷	۷۷۵	۴۲۲	۹۷۱	۲۲۶	۷۷۹	۴۱۸	۱،۲۰۷،۰۳۰	۱،۰۲۰	۲۸۴،۳۰۲	۲۴۶	۲۲۲،۲۴۷،۰۵۰	۲۰۸،۷۴۱	۹۳۲
۱۰	تاریخ و جغرافیا	۲۳۲	۱۹۲	۴۰	۱۸۰	۵۲	۱۴۸	۸۴	۲۱۹،۷۵۰	۹۷۲	۶۴،۲۱۹	۲۹۵	۴۷،۳۸۳،۶۰۰	۲۳۲،۳۹۳	۸۶۶
۱۱	کمک درسی	۳۴۱	۳۴۱	۰	۳۳۱	۱۰	۱۷۳	۱۶۸	۷۸۹،۵۱۰	۲،۳۳۶	۲۲۸،۵۳۸	۲۶۱	۲۱۷،۷۲۲،۳۰۰	۲۵۰،۶۰۰	۱،۰۵۵
۱۲	کودک	۱،۱۹۳	۵۴۳	۶۵۰	۱،۰۶۵	۱۲۸	۵۵۰	۶۴۳	۱،۸۶۴،۷۹۰	۱،۵۷۴	۱۴۹،۰۳۰	۱۰۰	۱۸۱،۲۶۷،۷۷۰	۱۲۱،۳۳۵	۲،۱۵۷
۱۳	جمع بندی	۶،۲۸۶	۴،۳۱۸	۱،۹۶۸	۵،۳۴۹	۹۳۷	۳،۸۷۸	۲،۴۰۸	۷۶۱۷،۳۸۵	۱،۲۲۶	۱،۵۸۳،۹۴۸	۲۲۶	۱،۳۱۶،۳۱۸،۴۶۰	۲۰۲،۴۹۷	۱،۲۰۸

ب) تعداد و درصد کتاب‌ها به تفکیک استان نسبت به تعداد کل کتاب‌های منتشر شده در خرداد ۱۳۹۷^۱

نام استان	تعداد	درصد
تهران	۵,۳۴۹	۸۵
آذربایجان شرقی	۱۳۷	۲
اصفهان	۱۳۳	۲
قم	۱۲۸	۲
سایر استانها	۵۳۹	۹

درصد عناوین کتاب‌های منتشر شده در استانها نسبت به کل کشور



۱. استان‌هایی که بیش از ۱ درصد داشته‌اند در این جدول آمده است.

پ) فهرست ده ناشر عمومی پرکار در خرداد ۱۳۹۷

ردیف	نام ناشر	تعداد کل	چاپ اول	چاپ مجدد
۱	نشر چشمه	۱۰۷	۳۹	۶۸
۲	جنگل	۷۷	۴۶	۳۱
۳	سنجش و دانش	۵۳	۵۳	۰
۴	افراز	۵۲	۳۹	۱۳
۵	موسسه چاپ و انتشارات دانشگاه تهران	۵۲	۳	۴۹
۶	نوآور	۴۰	۲۰	۲۰
۷	صالحیان	۳۹	۳۹	۰
۸	سها دانش	۳۷	۱	۳۶
۹	نگاه معاصر	۳۷	۳۷	۰
۱۰	کمالان	۳۷	۴	۳۳

ت) فهرست ده ناشر کودک پرکار در خرداد ۱۳۹۷

ردیف	نام ناشر	تعداد کل	چاپ اول	چاپ مجدد
۱	پرتقال	۱۶۷	۵۲	۱۱۵
۲	پیدایش	۷۰	۱۰	۶۰
۳	ذکر	۶۶	۸	۵۸
۴	شهر قلم	۶۰	۵۱	۹
۵	هویا	۶۰	۷	۵۳
۶	خانه ادبیات	۳۷	۸	۲۹
۷	قدیانی	۳۷	۱۲	۲۵
۸	با فرزندان	۳۵	۶	۲۹
۹	احرار	۲۶	۰	۲۶
۱۰	افق	۲۲	۱	۲۱

ث) فهرست ده ناشر آموزشی پرکار در خرداد ۱۳۹۷

ردیف	نام ناشر	تعداد کل	چاپ اول	چاپ مجدد
۱	خیلی سبز	۹۹	۱۲	۸۷
۲	بین المللی گاج	۹۸	۹۸	۰
۳	راه	۹۵	۲۴	۷۱
۴	مدرسان شریف	۶۶	۵۰	۱۶
۵	موسسه نشر اطمینان راد	۵۹	۵۹	۰
۶	شرکت انتشارات کانون فرهنگی آموزش	۵۶	۱۰	۴۶
۷	سمت	۵۱	۰	۵۱
۸	مبتکران	۲۳	۱۳	۱۰
۹	حلی	۱۹	۱۹	۰
۱۰	الگو	۱۵	۴	۱۱

ج) فهرست پرشمارگان ترین کتابها در خرداد ۱۳۹۷

ردیف	نام کتاب	عنوان ناشر	شمارگان
۱	آموزش نماز	پیام عدالت	۱۰۰,۰۰۰
۲	چهل حدیث در شناخت امام زمان (ع)	دلیل ما	۴۰,۰۰۰
۳	راهنمای ختم قرآن کریم	توانگران	۱۰,۰۰۰
۴	طریق بسمل شدن	چشمه	۱۰,۰۰۰
۵	حکایت دولت و فرزاندگی	قطره	۱۰,۰۰۰
۶	قانون مجازات اسلامی: کلیات - حدود - قصاص - دیات - مصوب ۱/۲/۱۳۹۲ و تعزیرات و مجازاتهای بازدارنده مصوب ۱۳۷۵ و اصلاحات مصوب ۱/۲/۱۳۹۲ و جرایم ...	دیدار	۱۰,۰۰۰
۷	قوانین جدید آیین دادرسی کیفری: لازم الاجراء از تاریخ ۱/۴/۱۳۹۴، آئین دادرسی کیفری مصوب ۴/۱۲/۱۳۹۲ کمیسیون قضایی و حقوقی ...	دیدار	۱۰,۰۰۰
۸	پاسخنامه‌ی مجموعه‌ی طبقه‌بندی شده ریاضیات کنکور تجربی پایه (دهم و یازدهم)	کانون فرهنگی آموزش	۹,۰۰۰
۹	سمفونی مردگان	ققنوس	۵,۵۰۰
۱۰	کاش یکی قصه‌اش را می‌گفت	محراب قلم	۵,۵۰۰

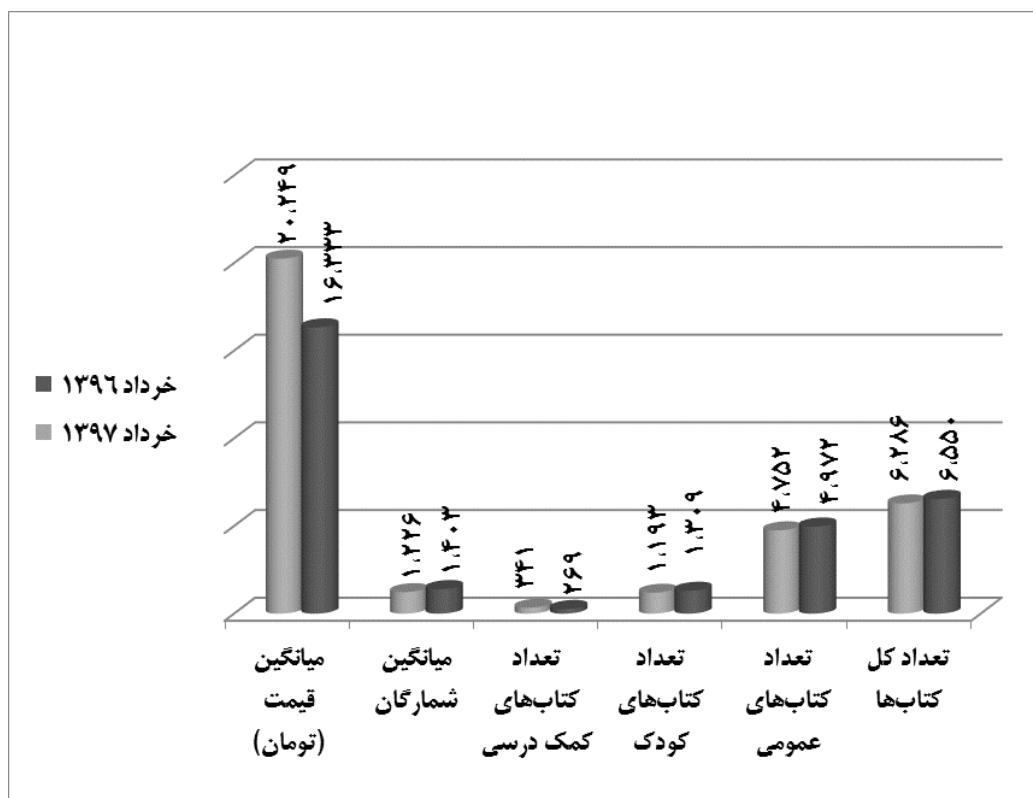
بخش دوم: آمار مقایسه‌ای خرداد ۱۳۹۷ با خرداد ۱۳۹۶

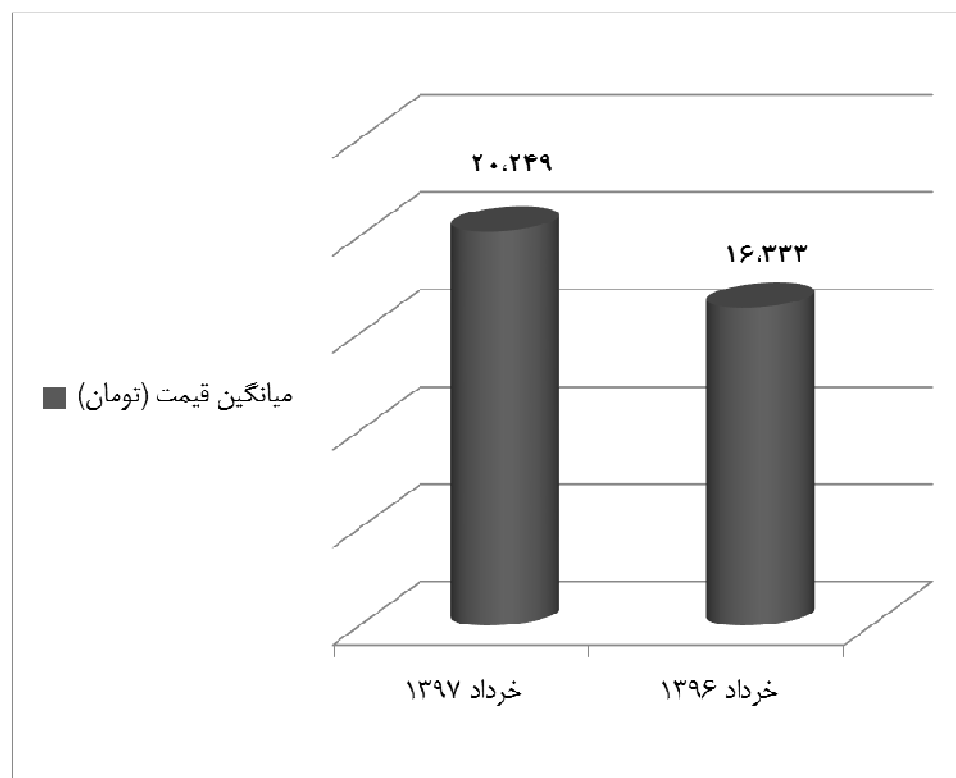
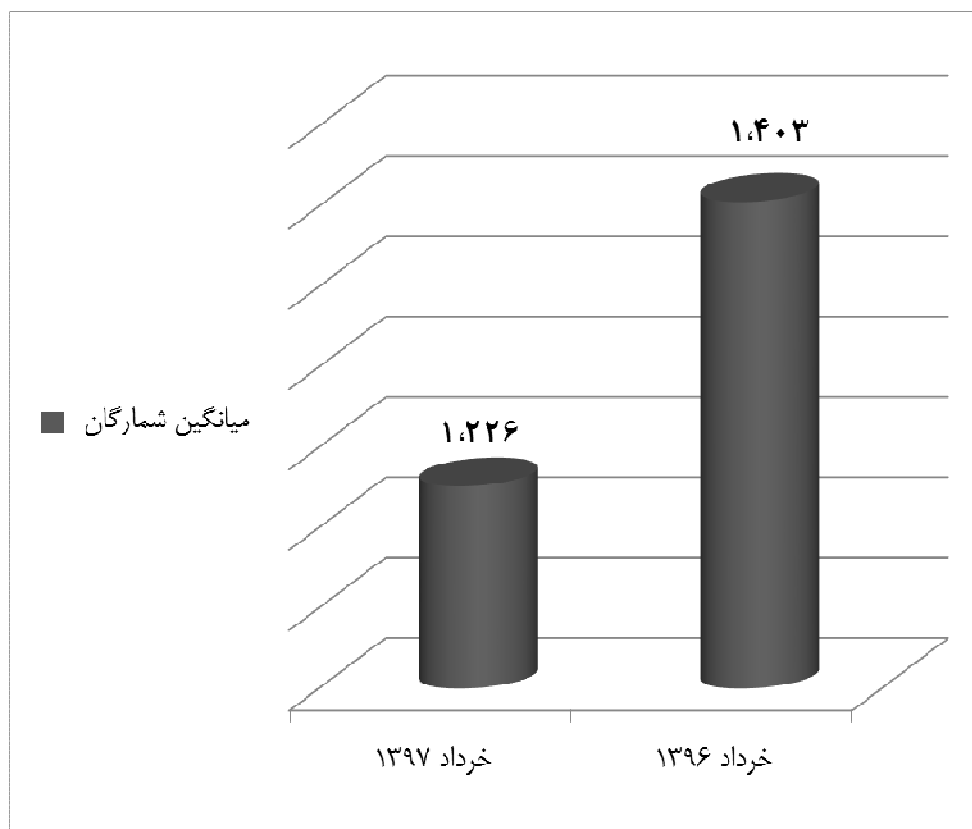
الف) مقایسه آماری تعداد کتاب‌های خرداد ۱۳۹۷ نسبت به خرداد ۱۳۹۶

در خرداد ۱۳۹۷، تعداد ۶،۲۸۶ عنوان کتاب منتشر شده است که در مقایسه با ۶،۵۵۰ عنوان در دوره زمانی مشابه در سال ۱۳۹۶، ۴ درصد کاهش داشته است. در جدول و نمودارهای زیر، شاخص‌های اصلی در خرداد ۱۳۹۷ و ۱۳۹۶ به صورت مقایسه‌ای نمایش داده شده است.

آمار و درصد تغییر تعداد کتاب‌های خرداد ۱۳۹۷ نسبت به زمان مشابه در سال ۱۳۹۶

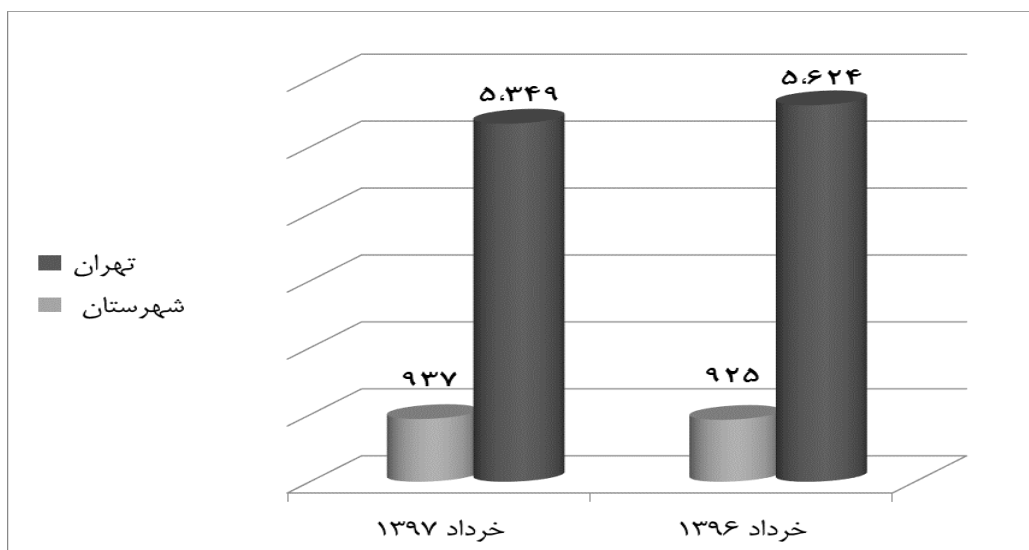
شاخص	خرداد ۱۳۹۷	خرداد ۱۳۹۶	درصد تغییر
تعداد کل کتاب‌ها	۶،۲۸۶	۶،۵۵۰	- ۴
تعداد کتاب‌های عمومی	۴،۷۵۲	۴،۹۷۲	- ۴
تعداد کتاب‌های کودک و نوجوان	۱،۱۹۳	۱،۳۰۹	- ۸
تعداد کتاب‌های کمک درسی	۳۴۱	۲۶۹	۲۷
میانگین شمارگان	۱،۲۲۶	۱،۴۰۳	- ۱۴
میانگین قیمت هر کتاب (تومان)	۲۰،۲۴۹	۱۶،۳۳۳	۲۴





ب) آمار مقایسه‌ای نشر کتاب در تهران و شهرستان در خرداد ۱۳۹۶ و ۱۳۹۷

شاخص	خرداد ۱۳۹۶	خرداد ۱۳۹۷	درصد تغییر
تهران	۵,۶۲۴	۵,۳۴۹	-۵
شهرستان	۹۲۵	۹۳۷	۱



پ) آمار مقایسه‌ای تعداد پدیدآورندگان به تفکیک جنسیت در خرداد ۱۳۹۶ و ۱۳۹۷

شاخص	خرداد ۱۳۹۶	خرداد ۱۳۹۷	درصد تغییر
زن	۱,۱۸۶	۱,۱۲۲	-۵
مرد	۳,۸۸۷	۳,۳۹۴	-۱۳

