

آمار مقایسه‌ای نشر کتاب در تیر ۱۳۹۶ و ۱۳۹۷

بخش اول: آمار تیر ۱۳۹۷

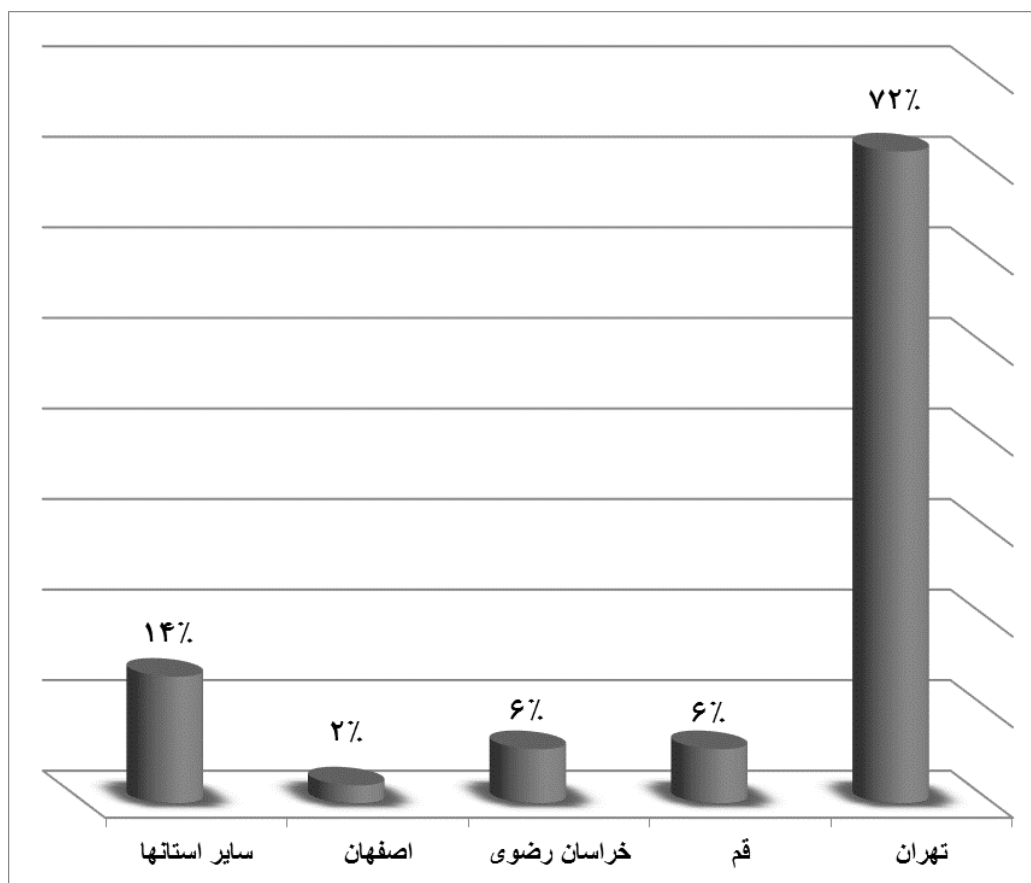
الف) تعداد کتاب‌های تیر ۱۳۹۷

ردیف	موضوع	کل کتاب‌ها	تألیف	ترجمه	تهران	شهرستان	چاپ اول	چاپ مجدد	شمارگان کل	میانگین شمارگان	صفحه کل (هزار)	میانگین صفحه	قیمت کل (هزار ریال)	میانگین قیمت	میانگین قیمت هر صفحه
۱	کلیات	۱۱۳	۹۱	۲۲	۸۹	۲۴	۹۱	۲۲	۸۹.۷۵۰	۸۱۶	۲۲.۱۴۴	۲۴۸	۲۰.۷۹۷.۲۵۰	۲۴۵.۸۴۸	۱.۲۱۲
۲	فلسفه	۳۴۴	۱۸۶	۱۵۸	۲۵۷	۸۷	۲۲۱	۱۲۳	۳۲۲.۱۱۰	۹۵۳	۶۹.۱۶۳	۲۰۹	۶۲.۷۵۳.۴۵۰	۲۰۵.۸۶۸	۱.۰۶۷
۳	دین	۹۳۵	۸۳۴	۱۰۱	۴۱۹	۵۱۶	۶۲۵	۳۱۰	۱.۵۱۶.۸۵۰	۱.۶۷۱	۳۱۹.۱۱۴	۲۴۹	۱۷۳.۰۷۲.۵۰۰	۱۶۵.۹۳۶	۶۹۶
۴	علوم اجتماعی	۹۵۹	۷۹۸	۱۶۱	۷۳۴	۲۲۵	۷۶۸	۱۹۱	۸۴۹.۸۱۰	۹۰۸	۲۰۷.۷۷۶	۲۴۰	۱۶۹.۶۲۸.۳۵۰	۲۱۳.۳۱۵	۱.۰۳۳
۵	زبان	۲۱۸	۱۹۸	۲۰	۱۶۸	۵۰	۱۵۹	۵۹	۲۳۷.۳۷۰	۱.۱۴۱	۴۵.۶۰۷	۲۰۵	۴۰.۵۰۸.۵۵۰	۲۰۹.۵۸۰	۱.۰۶۶
۶	علوم طبیعی و ریاضیات	۱۶۳	۱۲۵	۳۸	۱۰۳	۶۰	۱۴۶	۱۷	۱۲۸.۴۹۳	۸۱۸	۲۹.۸۷۷	۲۳۶	۳۲.۲۹۸.۳۱۰	۳۰۶.۹۰۶	۱.۲۹۷
۷	علوم عملی	۱.۰۶۹	۷۰۹	۳۶۰	۷۷۷	۲۹۲	۸۷۶	۱۹۳	۹۵۴.۸۴۴	۹۰۸	۲۲۰.۲۸۱	۲۳۰	۲۱۱.۲۶۸.۰۲۰	۲۴۰.۶۹۷	۱.۲۰۲
۸	هنر	۲۶۲	۱۸۷	۷۵	۲۰۴	۵۸	۱۸۱	۸۱	۲۴۸.۲۸۰	۹۶۲	۴۴.۴۷۸	۱۸۸	۵۶.۱۲۲.۷۰۰	۲۳۶.۶۱۱	۱.۵۳۵
۹	ادبیات	۱.۵۰۱	۱.۱۰۰	۴۰۱	۱.۰۴۱	۴۶۰	۹۷۱	۵۳۰	۱.۵۰۰.۲۳۰	۱.۰۲۷	۳۳۵.۲۰۸	۲۲۸	۲۴۸.۸۰۱.۴۱۳	۱۸۵.۸۸۸	۹۲۸
۱۰	تاریخ و جغرافیا	۵۰۵	۴۴۳	۶۲	۳۲۱	۱۸۴	۳۵۴	۱۵۱	۶۶۷.۷۸۰	۱.۳۴۱	۱۷۷.۷۲۸	۲۸۲	۱۲۳.۳۰۱.۲۰۰	۲۱۸.۷۳۹	۸۵۹
۱۱	کمک درسی	۱.۵۸۰	۱.۵۵۷	۲۳	۱.۴۱۸	۱۶۲	۶۶۹	۹۱۱	۳.۰۳۲.۰۲۰	۱.۹۳۶	۷۷۱.۶۳۰	۲۴۱	۷۷۸.۶۱۹.۹۰۰	۲۲۹.۹۰۷	۱.۰۸۴
۱۲	کودک	۱.۲۹۷	۷۰۹	۵۸۸	۹۰۹	۳۸۸	۶۱۶	۶۸۱	۲.۳۶۵.۵۶۸	۱.۸۵۲	۱۶۳.۹۴۱	۸۸	۲۲۳.۱۴۴.۵۴۵	۱۱۰.۴۸۰	۲.۶۵۰
۱۳	جمع بندی	۸.۹۴۶	۶.۹۳۷	۲.۰۰۹	۶.۴۴۰	۲.۵۰۶	۵.۶۷۷	۳.۲۶۹	۱۱.۹۱۳.۱۰۵	۱.۳۵۷	۲.۴۰۶.۹۴۷	۲۱۵	۲.۱۴۰.۳۱۶.۱۸۸	۱۹۷.۷۸۲	۱.۲۵۸

ب) تعداد و درصد کتاب‌ها به تفکیک استان نسبت به تعداد کل کتاب‌های منتشر شده در تیر ۱۳۹۷^۱

نام استان	تعداد	درصد
تهران	۶,۴۴۰	۷۲
قم	۵۴۲	۶
خراسان رضوی	۵۲۲	۶
البرز	۱۶۹	۲
سایر استانها	۱,۲۷۳	۱۴

درصد عناوین کتاب‌های منتشر شده در استانها نسبت به کل کشور



۱. استان‌هایی که بیش از ۱ درصد داشته‌اند در این جدول آمده است.

ب) فهرست ده ناشر عمومی پرکار در تیر ۱۳۹۷

ردیف	نام ناشر	تعداد کل	چاپ اول	چاپ مجدد
۱	نشر چشمه	۸۸	۲	۸۶
۲	جنگل	۷۰	۴۴	۲۶
۳	صدرا	۶۵	۱۲	۵۳
۴	صریر	۶۲	۵۸	۴
۵	نوروزی	۶۲	۶۲	۰
۶	دانشگاه شهید بهشتی	۵۳	۵۳	۰
۷	قانون یار	۴۵	۴۵	۰
۸	منشور سمیر	۴۱	۴۱	۰
۹	سخنوران	۴۰	۴۰	۰
۱۰	حیدری	۳۹	۳۸	۱

ت) فهرست ده ناشر کودک پرکار در تیر ۱۳۹۷

ردیف	نام ناشر	تعداد کل	چاپ اول	چاپ مجدد
۱	پرتقال	۱۲۲	۱۳	۱۰۹
۲	هویا	۸۷	۱۲	۷۵
۳	عروج اندیشه	۵۱	۲۱	۳۰
۴	به نشر	۴۹	۱۶	۳۳
۵	ذکر	۳۶	۰	۳۶
۶	سایه گستر	۳۶	۳۱	۵
۷	شرکت انتشارات فنی ایران	۳۳	۲۳	۱۰
۸	افق	۳۲	۲	۳۰
۹	جنگل	۳۰	۵	۲۵
۱۰	قصر کتاب	۲۹	۶	۲۳

ث) فهرست ده ناشر آموزشی پرکار در تیر ۱۳۹۷

ردیف	نام ناشر	تعداد کل	چاپ اول	چاپ مجدد
۱	بین المللی گاج	۲۷۵	۸	۲۶۷
۲	دانشگاه پیام نور	۲۴۲	۴۸	۱۹۴
۳	مدرسان شریف	۱۳۳	۱۰۳	۳۰
۴	خیلی سبز	۱۲۹	۱	۱۲۸
۵	مدرسان برتر	۹۹	۹۹	۰
۶	سمت	۸۲	۱۳	۶۹
۷	بیدار	۵۹	۵۸	۱
۸	پیشروان	۴۵	۴	۴۱
۹	مبتکران	۴۵	۴	۴۱
۱۰	آریانگار	۲۸	۲۸	۰

ج) فهرست پرشمارگان ترین کتابها در تیر ۱۳۹۷

ردیف	نام کتاب	عنوان ناشر	شمارگان
۱	یک قمقمه دریا: صد قصه و نکته از زندگی امام رضا (ع)	به نشر	۲۵۰,۰۰۰
۲	سی و هشتمین روایت	پایتخت	۱۰۰,۰۰۰
۳	سبک زندگی سالم	پارسای سلامت	۳۰,۰۰۰
۴	سنگ‌شناسی (آذرین، رسوبی و دگرگونی)	دانشگاه آزاد اسلامی (زاهدان)	۲۰,۰۰۰
۵	قرآن کریم	به نشر	۲۰,۰۰۰
۶	صلوات ابوالحسن ضرابی اصفهانی	ندای کوثر	۲۰,۰۰۰
۷	زیارت عاشورا و دعای توسل	ندای کوثر	۲۰,۰۰۰
۸	عیدانه ششم دبستان	بین المللی گاج	۱۳,۰۰۰
۹	جاذبه و دافعه علی (ع)	صدرا	۱۰,۵۰۰
۱۰	تفکر و تمرکز: هیس! دارم فکر می‌کنم	بین المللی آبرنگ	۱۰,۰۰۰

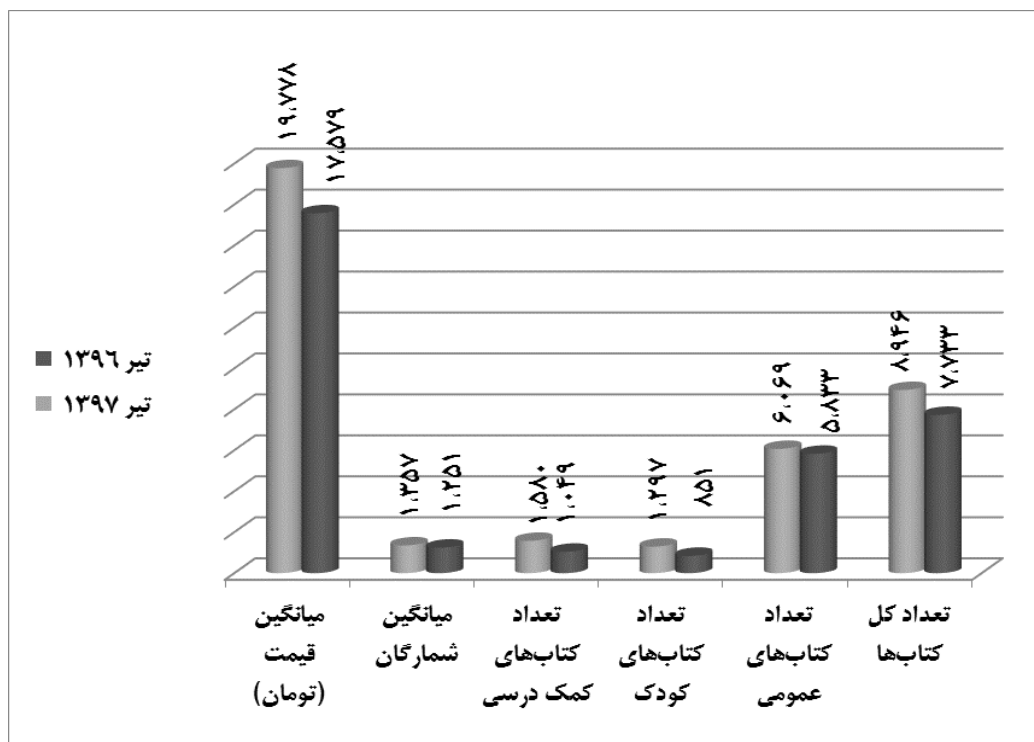
بخش دوم: آمار مقایسه‌ای تیر ۱۳۹۷ با تیر ۱۳۹۶

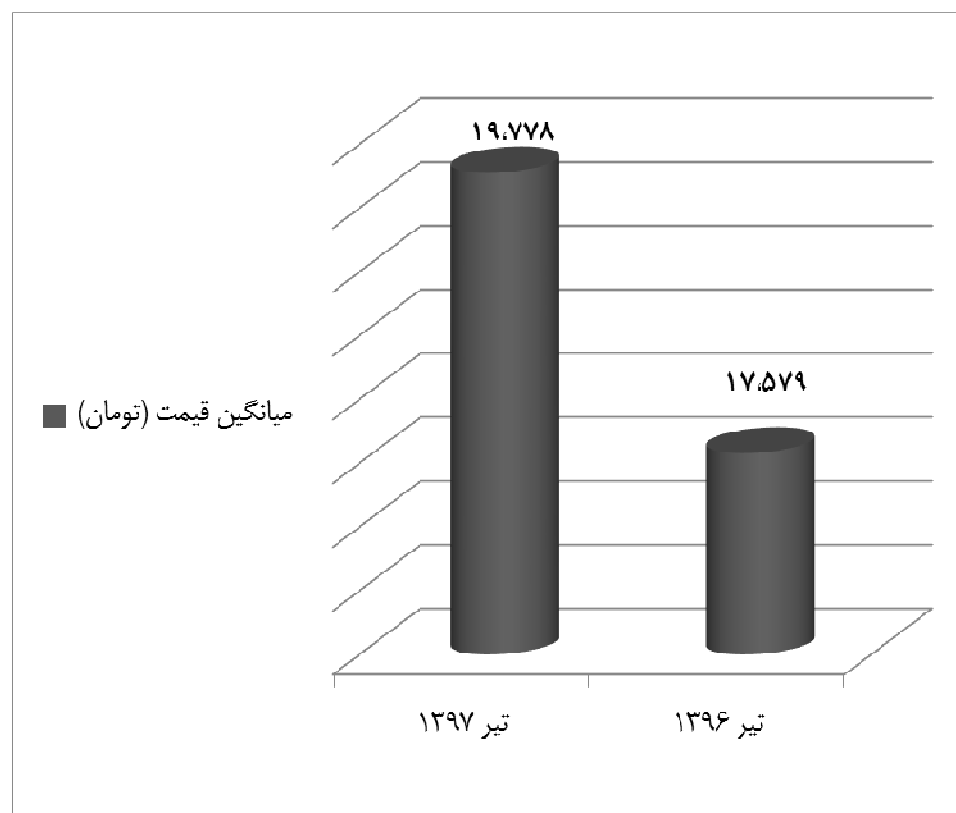
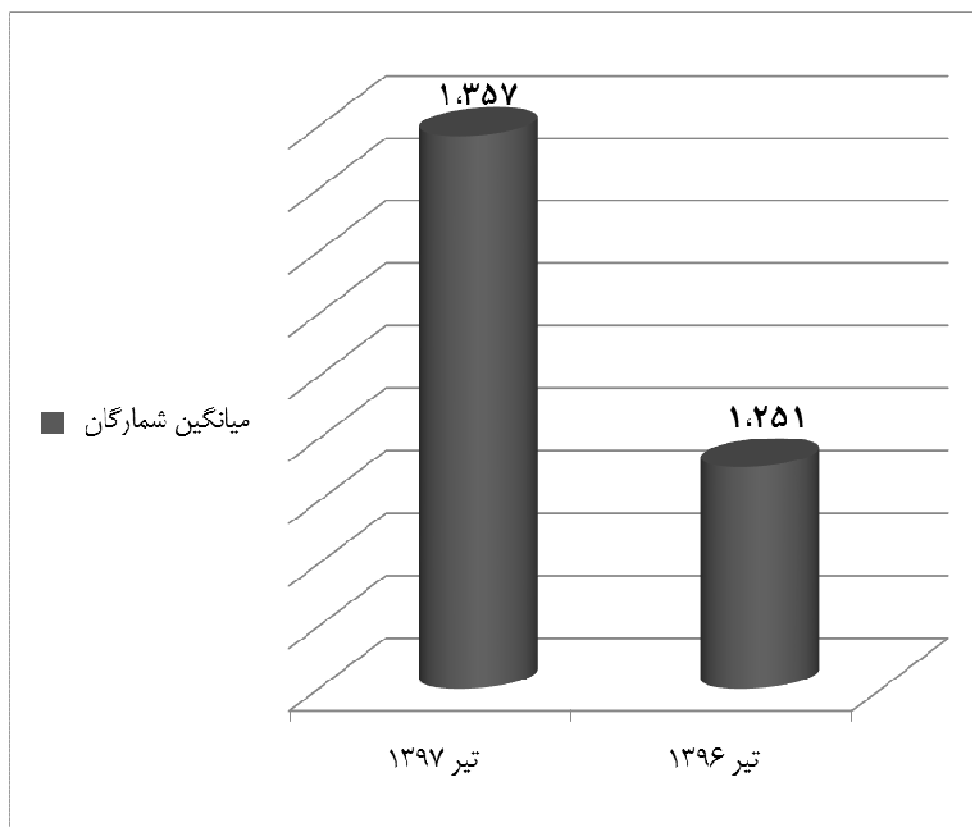
الف) مقایسه آماری تعداد کتاب‌های تیر ۱۳۹۷ نسبت به تیر ۱۳۹۶

در تیر ۱۳۹۷، تعداد ۸،۹۴۶ عنوان کتاب منتشر شده است که در مقایسه با ۷،۷۳۳ عنوان در دوره زمانی مشابه در سال ۱۳۹۶، ۱۶ درصد افزایش داشته است. در جدول و نمودارهای زیر، شاخص‌های اصلی در تیر ۱۳۹۷ و ۱۳۹۶ به صورت مقایسه‌ای نمایش داده شده است.

آمار و درصد تغییر تعداد کتاب‌های تیر ۱۳۹۷ نسبت به زمان مشابه در سال ۱۳۹۶

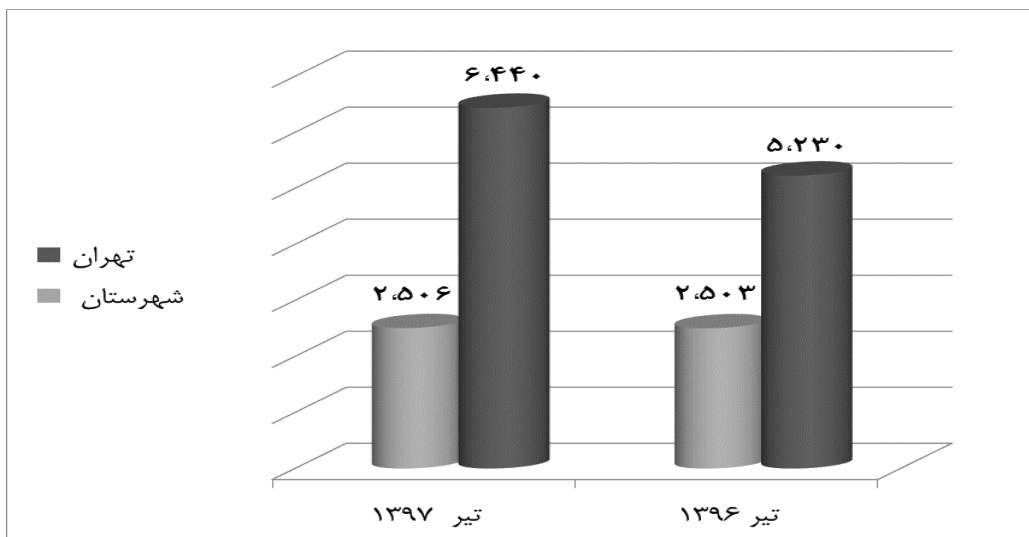
شاخص	تیر ۱۳۹۶	تیر ۱۳۹۷	درصد تغییر
تعداد کل کتاب‌ها	۷،۷۳۳	۸،۹۴۶	۱۶
تعداد کتاب‌های عمومی	۵،۸۳۳	۶،۰۶۹	۴
تعداد کتاب‌های کودک و نوجوان	۸۵۱	۱،۲۹۷	۵۳
تعداد کتاب‌های کمک درسی	۱،۰۴۹	۱،۵۸۰	۵۱
میانگین شمارگان	۱،۲۵۱	۱،۳۵۷	۸
میانگین قیمت هر کتاب (تومان)	۱۷،۵۷۹	۱۹،۷۷۸	۱۲





ب) آمار مقایسه‌ای نشر کتاب در تهران و شهرستان در تیر ۱۳۹۶ و ۱۳۹۷

شاخص	تیر ۱۳۹۶	تیر ۱۳۹۷	درصد تغییر
تهران	۵,۲۳۰	۶,۴۴۰	۲۳
شهرستان	۲,۵۰۳	۲,۵۰۶	۱



پ) آمار مقایسه‌ای تعداد پدیدآورندگان به تفکیک جنسیت در تیر ۱۳۹۶ و ۱۳۹۷

شاخص	تیر ۱۳۹۶	تیر ۱۳۹۷	درصد تغییر
زن	۱,۳۰۱	۱,۴۲۰	۹
مرد	۴,۵۷۷	۴,۴۶۹	-۲

