

آمار مقایسه‌ای نشر کتاب در شهریور ۱۳۹۶ و ۱۳۹۷

بخش اول: آمار شهریور ۱۳۹۷

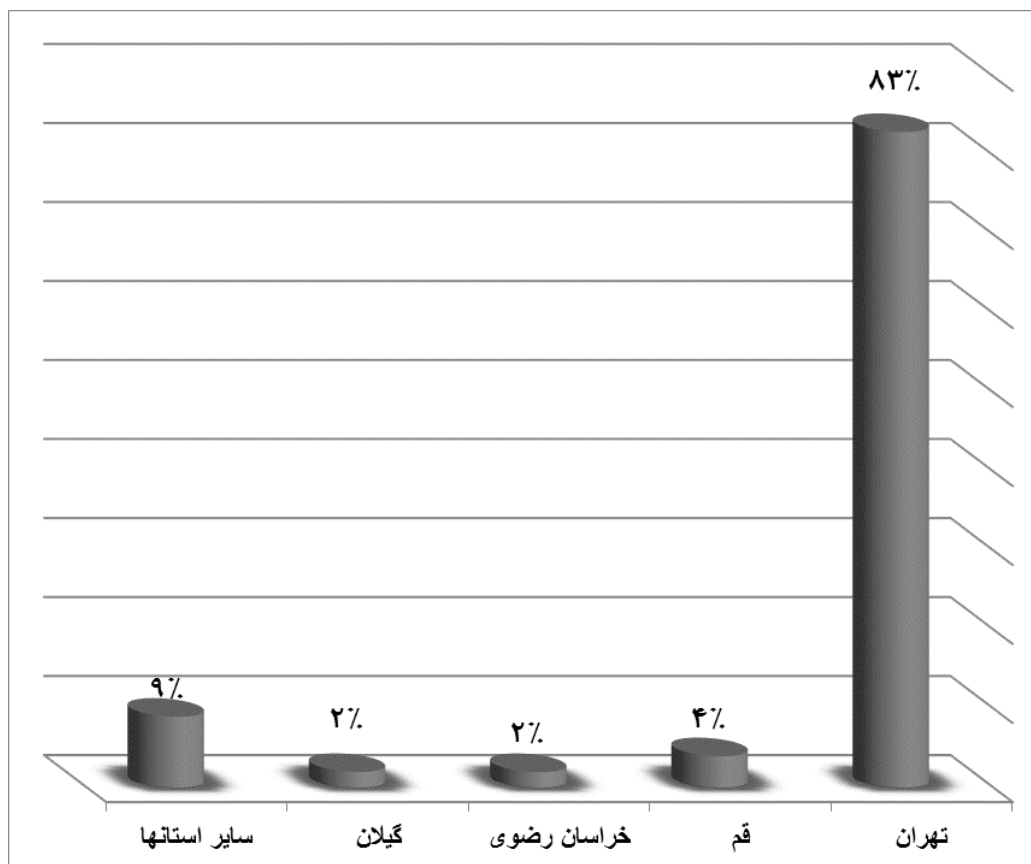
الف) تعداد کتاب‌های شهریور ۱۳۹۷

ردیف	موضوع	کل کتاب‌ها	تألیف	ترجمه	تهران	شهرستان	چاپ اول	چاپ مجدد	شمارگان کل	میانگین شمارگان	صفحه کل (هزار)	میانگین صفحه	قیمت کل (هزار ریال)	میانگین قیمت	میانگین قیمت هر صفحه
۱	کلیات	۸۴	۶۳	۲۱	۶۸	۱۶	۶۱	۲۳	۶۸،۲۰۰	۸۱۲	۱۶،۳۲۳	۲۴۵	۱۶،۹۵۰،۰۰۰	۲۵۵،۴۸۲	۱،۲۹۴
۲	فلسفه	۲۴۵	۱۲۴	۱۲۱	۲۱۲	۳۳	۱۴۲	۱۰۳	۴۸۵،۵۰۵	۱،۹۸۲	۷۹،۴۹۳	۲۲۲	۵۲،۲۱۹،۴۵۰	۲۳۱،۲۱۱	۱،۰۳۰
۳	دین	۵۱۲	۴۴۴	۶۸	۳۱۳	۱۹۹	۴۰۱	۱۱۱	۸۰۸،۶۹۶	۱،۶۰۵	۱۸۷،۸۲۷	۲۷۳	۹۳،۰۱۱،۲۰۰	۱۹۳،۴۰۴	۷۶۹
۴	علوم اجتماعی	۶۵۲	۵۱۰	۱۴۲	۵۲۷	۱۲۵	۵۰۰	۱۵۲	۹۳۴،۴۴۵	۱،۴۶۲	۱۴۸،۴۰۹	۲۲۴	۱۲۶،۲۰۲،۲۵۰	۲۲۳،۹۵۶	۹۸۱
۵	زبان	۱۹۰	۱۷۱	۱۹	۱۷۰	۲۰	۱۴۵	۴۵	۴۹۳،۰۰۰	۲،۶۶۵	۷۸،۷۳۵	۱۹۸	۳۴،۹۶۷،۵۰۰	۲۴۰،۶۰۰	۸۰۸
۶	علوم طبیعی و ریاضیات	۹۹	۷۷	۲۲	۸۱	۱۸	۸۵	۱۴	۷۹،۹۵۰	۸۴۲	۲۰،۰۲۲	۲۱۹	۲۴،۸۵۲،۵۰۰	۳۴۹،۸۴۴	۱،۷۵۹
۷	علوم عملی	۷۵۹	۵۱۲	۲۴۷	۶۲۴	۱۳۵	۶۱۶	۱۴۳	۷۵۳،۵۴۰	۱،۰۰۹	۱۷۱،۲۱۱	۲۳۲	۱۷۵،۳۳۴،۵۵۰	۲۶۰،۹۹۷	۱،۲۴۲
۸	هنر	۲۴۸	۱۶۹	۷۹	۲۱۸	۳۰	۱۴۹	۹۹	۲۵۲،۰۰۰	۱،۰۲۴	۴۲،۹۶۸	۱۶۵	۶۶،۷۷۳،۴۰۰	۲۶۵،۲۷۷	۲،۳۲۱
۹	ادبیات	۱،۰۸۰	۷۷۹	۳۰۱	۸۴۶	۲۳۴	۶۹۶	۲۸۴	۱،۰۳۸،۷۲۲	۹۸۳	۲۵۹،۵۲۹	۲۳۷	۲۰۹،۵۵۶،۴۹۰	۲۰۹،۰۳۹	۱،۰۱۲
۱۰	تاریخ و جغرافیا	۲۰۵	۱۷۱	۳۴	۱۶۲	۴۳	۱۴۴	۶۱	۴۰۰،۷۵۰	۱،۹۹۴	۸۸،۷۱۸	۳۱۳	۴۶،۱۸۹،۵۰۰	۲۷۶،۹۰۷	۹۰۱
۱۱	کمک درسی	۱،۵۸۲	۱،۵۳۹	۴۳	۱،۴۷۷	۱۰۵	۵۹۲	۹۹۰	۴۰،۵۳۹،۹۰۵	۲،۵۷۱	۱،۱۸۶،۸۰۳	۲۷۱	۱۰،۷۱۰،۲۱۷،۸۵۰	۲۹۸،۸۸۹	۱،۲۱۶
۱۲	کودک	۱،۰۰۵	۶۳۳	۳۷۲	۸۴۴	۱۶۱	۳۸۶	۶۱۹	۲،۳۵۳،۸۷۰	۲،۳۶۳	۱۷۵،۱۰۶	۸۰	۱۹۰،۸۵۰،۵۵۰	۱۱۲،۳۱۰	۲،۰۹۳
۱۳	جمع بندی	۶۶۶۱	۵،۱۹۲	۱،۴۶۹	۵،۵۴۲	۱،۱۱۹	۳،۹۱۷	۲،۷۴۴	۱۱،۷۲۲،۵۸۳	۱،۷۷۹	۲،۴۵۵،۱۴۴	۲۲۰	۲،۱۰۸،۱۲۵،۲۴۰	۲۳۰،۵۴۰	۱،۲۸۴

ب) تعداد و درصد کتاب‌ها به تفکیک استان نسبت به تعداد کل کتاب‌های منتشر شده در شهریور ۱۳۹۷

نام استان	تعداد	درصد
تهران	۵,۵۴۲	۸۳
قم	۲۵۶	۴
خراسان رضوی	۱۳۳	۲
گیلان	۱۳۳	۲
سایر استانها	۶۰۷	۹

درصد عناوین کتاب‌های منتشر شده در استانها نسبت به کل کشور



۱. استان‌هایی که بیش از ۱ درصد داشته‌اند در این جدول آمده است.

پ) فهرست ده ناشر عمومی پرکار در شهريور ۱۳۹۷

ردیف	نام ناشر	تعداد کل	چاپ اول	چاپ مجدد
۱	سنجش و دانش	۱۴۵	۱۴۵	۰
۲	راه دکتری	۱۰۴	۱۰۴	۰
۳	شرکت انتشارات سوره مهر	۸۷	۴۸	۳۹
۴	سها دانش	۵۳	۰	۵۳
۵	نشر چشمه	۵۰	۱۱	۳۹
۶	شهر زبان	۴۹	۴۳	۶
۷	مروارید	۴۷	۴	۴۳
۸	شاپرک سرخ	۴۰	۳۹	۱
۹	جنگل	۳۷	۲۲	۱۵
۱۰	ققنوس	۳۲	۷	۲۵

ت) فهرست ده ناشر کودک پرکار در شهريور ۱۳۹۷

ردیف	نام ناشر	تعداد کل	چاپ اول	چاپ مجدد
۱	شهر زبان	۶۹	۶۹	۰
۲	بلور	۶۷	۳	۶۴
۳	قدیانی	۵۳	۰	۵۳
۴	کلاغ سپید	۴۲	۰	۴۲
۵	پرتقال	۳۵	۰	۳۵
۶	هوپا	۳۳	۴	۲۹
۷	ذکر	۳۱	۵	۲۶
۸	افق	۳۰	۴	۲۶
۹	کاردستی	۲۵	۲۵	۰
۱۰	بین المللی گاج	۲۴	۰	۲۴

ث) فهرست ده ناشر آموزشی پرکار در شهریور ۱۳۹۷

ردیف	نام ناشر	تعداد کل	چاپ اول	چاپ مجدد
۱	خیلی سبز	۳۵۱	۱۷	۳۳۴
۲	مبتکران	۱۵۲	۱۸	۱۳۴
۳	بین المللی گاج	۱۱۹	۰	۱۱۹
۴	مدرسان شریف	۸۷	۶۵	۲۲
۵	شرکت انتشارات کانون فرهنگی آموزش	۸۴	۶	۷۸
۶	مدرسان برتر	۷۴	۷۴	۰
۷	پیشروان	۷۱	۹	۶۲
۸	گروه تالیفی دکتر خلیلی	۵۵	۵۰	۵
۹	رهپویان شریف	۵۰	۴۹	۱
۱۰	موسسه مهریویا مهراست	۴۹	۴۹	۰

ج) فهرست پرشمارگان ترین کتابها در شهریور ۱۳۹۷

ردیف	نام کتاب	عنوان ناشر	شمارگان
۱	حاضران به غایبان برسانند	آستان قدس رضوی، معاونت تبلیغات	۱۱۰,۰۰۰
۲	چه کنیم فرزندانمان دچار آسیب‌های جنسی نشوند؟	نوذر نخعی	۷۰,۰۰۰
۳	چه کنیم فرزندانمان به سیگار و قلیان آلوده نشوند؟: ۲۰ اصل ساده، ولی مهم	نوذر نخعی	۵۰,۰۰۰
۴	از چشمه تا دریا: حکایاتی از زندگی امام رضا (ع)	آستان قدس رضوی، معاونت تبلیغات	۵۰,۰۰۰
۵	New elementary: student's book	کانون زبان ایران	۳۶,۰۰۰
۶	واحد کار کودک: واحدهای آموزشگاه، خوردنی‌ها، پاییز	بلور	۲۶,۰۰۰
۷	آموزه‌های قرآنی ۱: گلباغ قرآن	بلور	۲۶,۰۰۰
۸	فعالیت‌های آموزشی (کاردستی، نقاشی، سرگرمی و خلافت)	بلور	۲۶,۰۰۰
۹	مناسبت‌ها (کاردستی، نقاشی، سرگرمی و خلافت)	بلور	۲۶,۰۰۰
۱۰	شهروند کوچک	بلور	۲۶,۰۰۰

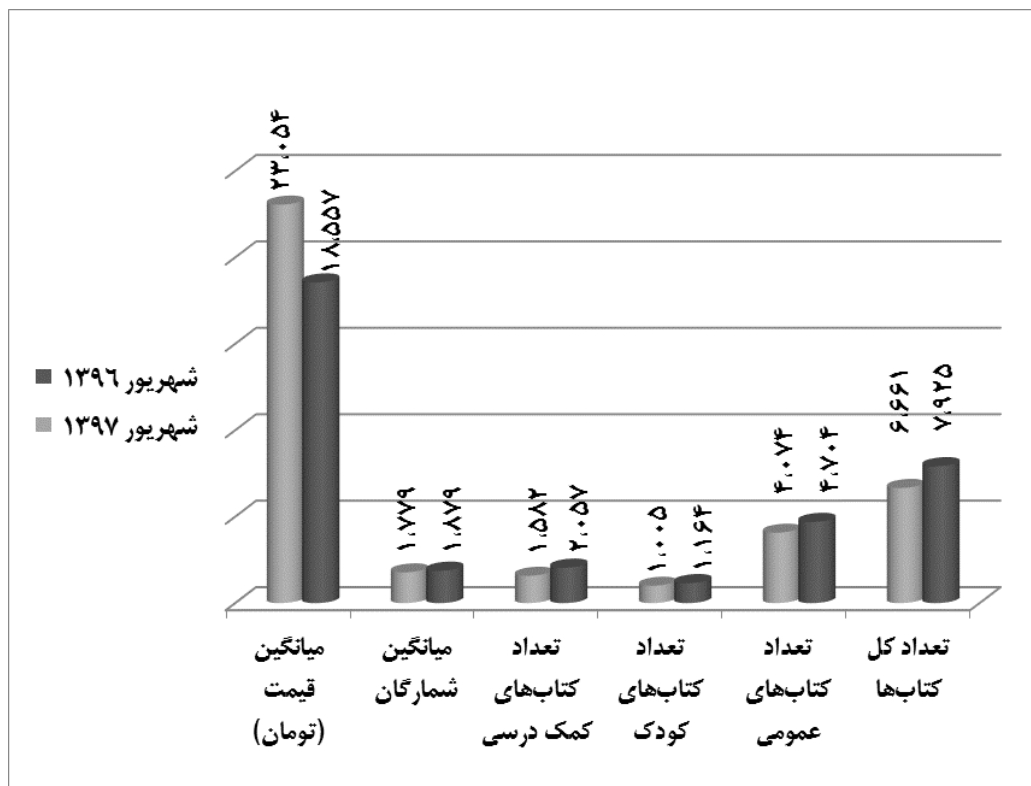
بخش دوم: آمار مقایسه‌ای شهرهای ۱۳۹۷ با شهریور ۱۳۹۶

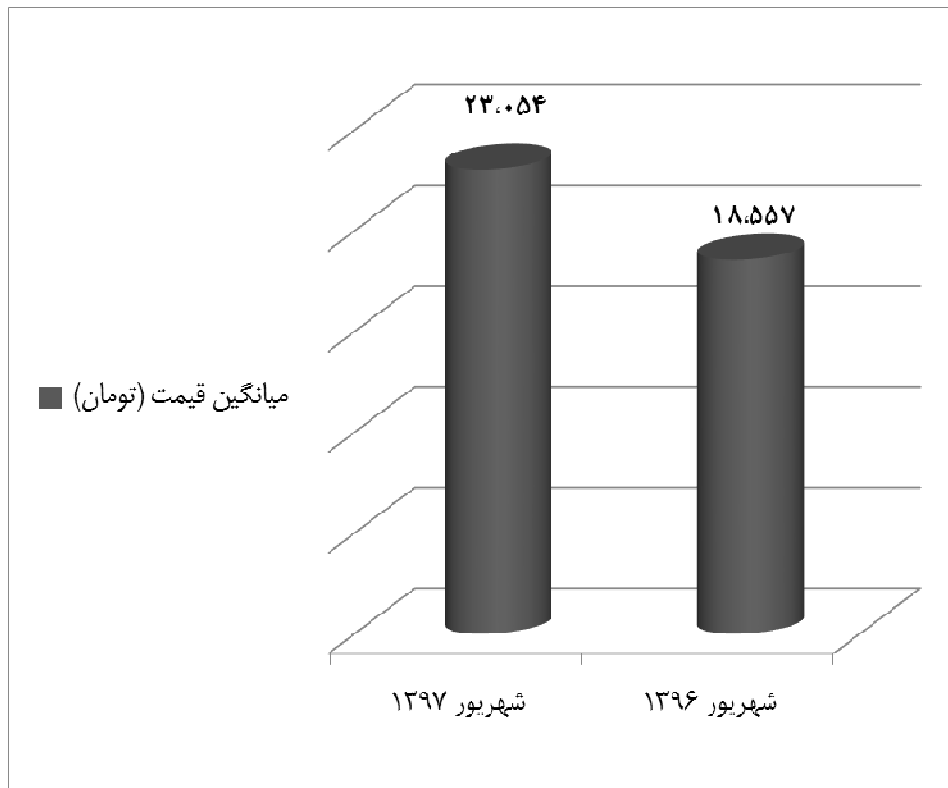
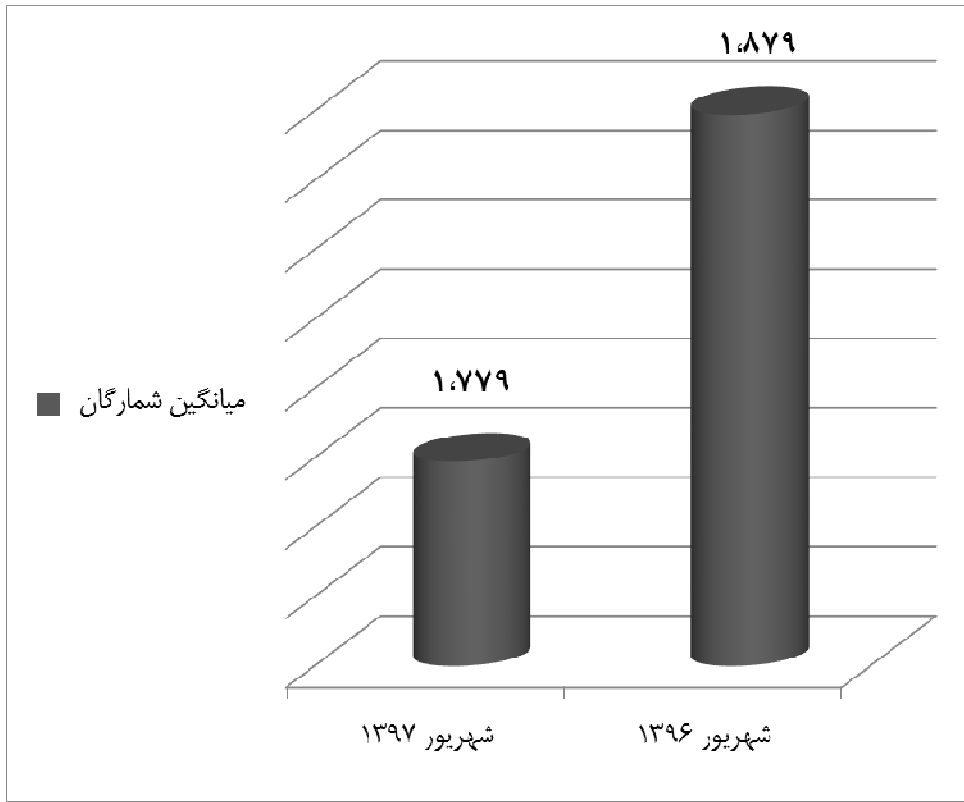
الف) مقایسه آماری تعداد کتاب‌های شهریور ۱۳۹۷ نسبت به شهریور ۱۳۹۶

در شهریور ۱۳۹۷، تعداد ۶۶۶۱ عنوان کتاب منتشر شده است که در مقایسه با ۷۹۲۵ عنوان در دوره زمانی مشابه در سال ۱۳۹۶، ۱۶ درصد کاهش داشته است. در جدول و نمودارهای زیر، شاخص‌های اصلی در شهریور ۱۳۹۷ و ۱۳۹۶ به صورت مقایسه‌ای نمایش داده شده است.

آمار و درصد تغییر تعداد کتاب‌های شهریور ۱۳۹۷ نسبت به زمان مشابه در سال ۱۳۹۶

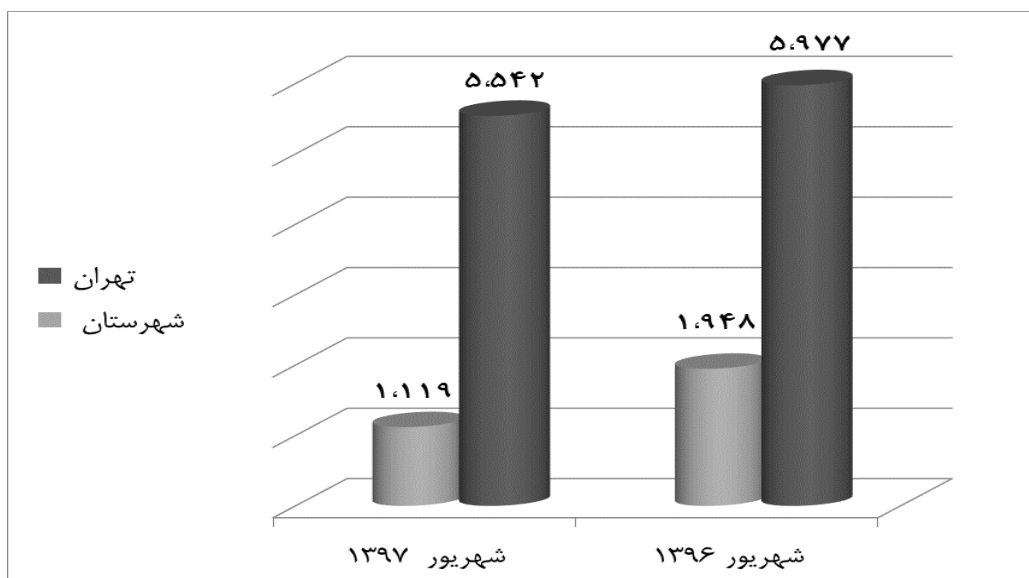
شاخص	شهریور ۱۳۹۷	شهریور ۱۳۹۶	درصد تغییر
تعداد کل کتاب‌ها	۶۶۶۱	۷۹۲۵	-۱۶
تعداد کتاب‌های عمومی	۴۰۷۴	۴۷۰۴	-۱۳
تعداد کتاب‌های کودک و نوجوان	۱۰۰۵	۱۱۶۴	-۱۴
تعداد کتاب‌های کمک درسی	۱۵۸۲	۲۰۵۷	-۲۲
میانگین شمارگان	۱۷۷۹	۱۸۷۹	-۱۴
میانگین قیمت هر کتاب (تومان)	۲۳۰۵۴	۱۸۵۵۷	۲۴





ب) آمار مقایسه‌ای نشر کتاب در تهران و شهرستان در شهریور ۱۳۹۷ و ۱۳۹۶

شاخص	شهریور ۱۳۹۶	شهریور ۱۳۹۷	درصد تغییر
تهران	۵.۹۷۷	۵.۵۴۲	-۷
شهرستان	۱.۹۴۸	۱.۱۱۹	-۴۳



پ) آمار مقایسه‌ای تعداد پدیدآورندگان به تفکیک جنسیت در شهریور ۱۳۹۷ و ۱۳۹۶

شاخص	شهریور ۱۳۹۶	شهریور ۱۳۹۷	درصد تغییر
زن	۳.۲۵۳	۳.۰۴۶	-۶
مرد	۶.۹۲۸	۶.۰۴۵	-۱۳

