

## آمار مقایسه‌ای نشر کتاب در مهر ۱۳۹۶ و ۱۳۹۷

بخش اول: آمار مهر ۱۳۹۷

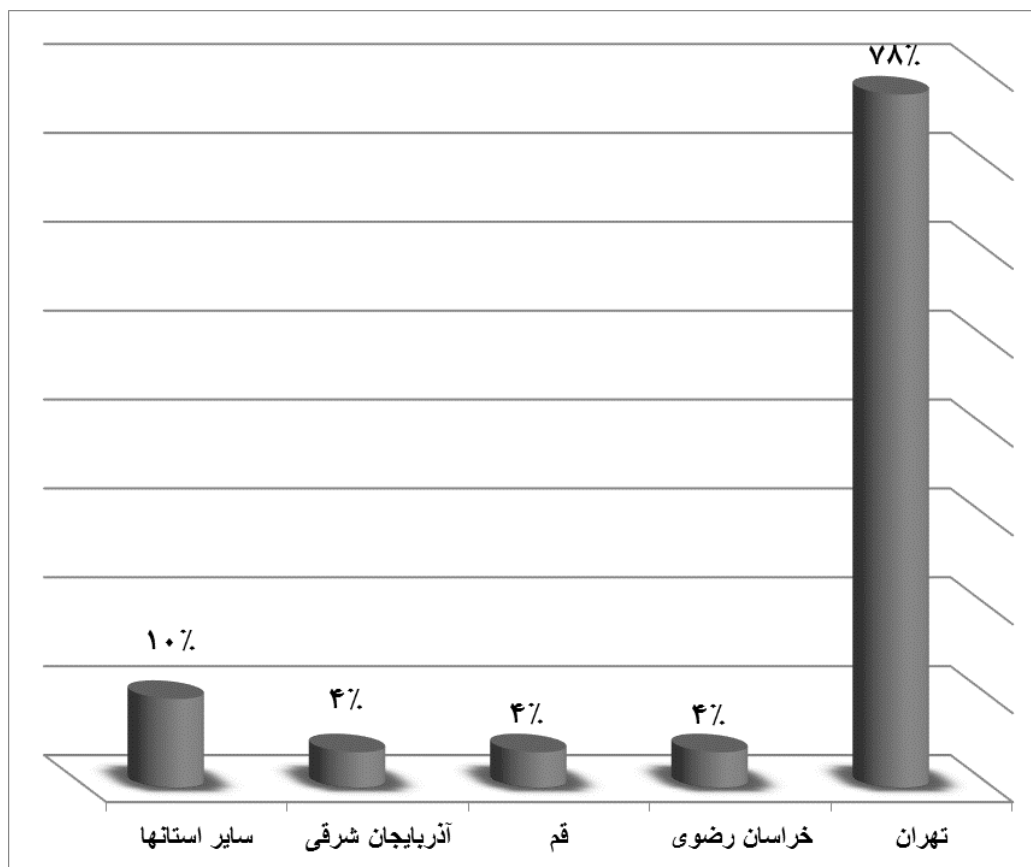
الف) تعداد کتاب‌های مهر ۱۳۹۷

ردیف	موضوع	کل کتاب‌ها	تألیف	ترجمه	تهران	شهرستان	چاپ اول	چاپ مجدد	شمارگان کل	میانگین شمارگان	صفحه کل (هزار)	میانگین صفحه	قیمت کل (هزار ریال)	میانگین قیمت	میانگین قیمت هر صفحه
۱	کلیات	۸۳	۶۶	۱۷	۵۸	۲۵	۶۵	۱۸	۶۱۶۰۰	۷۴۲	۱۴،۲۲۷	۲۳۷	۱۲،۶۱۵،۰۰۰	۲۳۰،۲۹۶	۱،۰۹۴
۲	فلسفه	۳۰۷	۱۲۰	۱۸۷	۲۵۴	۵۳	۱۵۰	۱۵۷	۲۷۹،۵۸۰	۹۱۴	۶۹،۸۶۰	۲۴۹	۶۱،۳۸۴،۳۴۰	۲۳۰،۵۷۶	۱،۰۰۲
۳	دین	۶۲۱	۵۱۴	۱۰۷	۳۲۰	۳۰۱	۴۳۶	۱۸۵	۹۳۷،۴۵۳	۱،۵۳۴	۱۸۸،۱۲۶	۲۴۶	۱۱۰،۵۴۷،۷۳۰	۱۸۳،۸۴۷	۶۹۶
۴	علوم اجتماعی	۶۴۲	۴۸۰	۱۶۲	۴۸۷	۱۵۵	۴۵۶	۱۸۶	۵۵۸،۷۰۵	۸۹۴	۱۴۵،۳۸۵	۲۶۲	۱۲۷،۷۰۶،۵۰۰	۲۵۰،۶۵۳	۱،۰۱۲
۵	زبان	۱۹۸	۱۷۹	۱۹	۱۵۳	۴۵	۱۴۳	۵۵	۲۶۵،۱۶۰	۱،۴۴۱	۶۱،۷۶۰	۲۵۹	۴۵،۴۶۳،۸۰۰	۲۶۱،۹۱۳	۱،۰۱۲
۶	علوم طبیعی و ریاضیات	۱۱۷	۷۲	۴۵	۸۳	۳۴	۸۹	۲۸	۱۰۲،۶۷۰	۸۸۵	۳۰،۴۲۰	۳۰۷	۲۶،۵۲۶،۷۰۰	۲۸۸،۷۸۹	۱،۲۴۰
۷	علوم عملی	۷۷۳	۴۸۹	۲۸۴	۶۱۱	۱۶۲	۵۶۵	۲۰۸	۷۲۸،۷۹۴	۹۶۰	۲۰۱،۸۳۷	۲۴۹	۲۰۵،۹۹۶،۰۹۰	۲۷۴،۳۸۷	۱،۳۰۱
۸	هنر	۲۳۶	۱۶۲	۷۴	۱۸۶	۵۰	۱۶۸	۶۸	۲۱۵،۹۹۰	۹۵۶	۳۵،۱۷۳	۱۷۵	۴۲،۷۴۷،۵۰۰	۲۳۵،۱۳۶	۱،۶۶۹
۹	ادبیات	۱،۲۵۹	۸۸۸	۳۷۱	۹۳۲	۳۲۷	۸۱۷	۴۴۲	۱،۱۶۴،۴۴۶	۹۵۶	۲۹۱،۳۹۵	۲۴۴	۲۳۲،۵۴۸،۸۷۰	۲۲۴،۷۴۱	۱،۰۹۰
۱۰	تاریخ و جغرافیا	۲۷۶	۲۳۷	۳۹	۲۰۴	۷۲	۲۰۳	۷۳	۲۷۰،۶۴۵	۱،۰۰۶	۸۰،۰۸۹	۳۰۶	۶۲،۶۵۲،۱۰۰	۲۵۳،۹۴۱	۸۵۴
۱۱	کمک درسی	۱،۷۰۱	۱،۶۳۵	۶۶	۱،۵۶۹	۱۳۲	۵۵۸	۱،۱۴۳	۴،۳۵۹،۲۵۰	۲،۵۷۵	۱،۴۱۸،۲۵۴	۳۰۲	۱،۵۶۸،۱۹۸،۶۰۰	۳۶۲،۶۳۲	۱،۴۲۰
۱۲	کودک	۷۴۸	۴۷۷	۲۷۱	۶۱۱	۱۳۷	۳۶۵	۳۸۳	۱،۵۴۱،۴۴۰	۲،۰۸۹	۱۰۶،۷۴۱	۸۲	۱۴۹،۳۵۹،۸۰۰	۱۲۲،۹۵۴	۲،۶۱۷
۱۳	جمع بندی	۶،۹۶۱	۵،۳۱۹	۱،۶۴۲	۵،۴۶۸	۱،۴۹۳	۴،۰۱۵	۲،۹۴۶	۱۰،۴۸۵،۷۳۳	۱،۵۳۰	۲،۶۴۲،۲۶۷	۲۴۵	۲،۶۴۵،۷۴۷،۰۳۰	۲۵۵،۷۲۱	۱،۳۲۳

ب) تعداد و درصد کتاب‌ها به تفکیک استان نسبت به تعداد کل کتاب‌های منتشر شده در مهر ۱۳۹۷

نام استان	تعداد	درصد
تهران	۵,۴۶۸	۷۸
خراسان رضوی	۲۸۱	۴
قم	۲۵۴	۴
آذربایجان شرقی	۲۴۸	۴
سایر استانها	۷۱۰	۱۰

درصد عناوین کتاب‌های منتشر شده در استانها نسبت به کل کشور



۱. استان‌هایی که بیش از ۱ درصد داشته‌اند در این جدول آمده است.

پ) فهرست ده ناشر عمومی پرکار در مهر ۱۳۹۷

ردیف	نام ناشر	تعداد کل	چاپ اول	چاپ مجدد
۱	آموزشی تالیفی ارشدان	۵۷	۵۷	۰
۲	پل	۵۶	۴	۵۲
۳	جنگل	۴۸	۲۱	۲۷
۴	مروارید	۴۸	۸	۴۰
۵	دانشگاه شهید بهشتی	۴۶	۴۴	۲
۶	نشر چشمه	۴۵	۵	۴۰
۷	راز نهران	۴۰	۴۰	۰
۸	روزنه	۳۶	۳۵	۱
۹	نشر نی	۳۶	۳	۳۳
۱۰	نگاه	۳۵	۱۰	۲۵

ت) فهرست ده ناشر کودک پرکار در مهر ۱۳۹۷

ردیف	نام ناشر	تعداد کل	چاپ اول	چاپ مجدد
۱	آذین گستر	۵۸	۴۴	۱۴
۲	قدیانی	۴۸	۲۲	۲۶
۳	شرکت انتشارات فنی ایران	۴۳	۲۴	۱۹
۴	شهر قلم	۳۲	۱۵	۱۷
۵	ذکر	۳۰	۰	۳۰
۶	سمیر	۲۳	۰	۲۳
۷	بین المللی گاج	۱۸	۱۲	۶
۸	جنگل	۱۸	۷	۱۱
۹	شهر زبان	۱۸	۱۸	۰
۱۰	پرتقال	۱۷	۱	۱۶

ث) فهرست ده ناشر آموزشی برکار در مهر ۱۳۹۷

ردیف	نام ناشر	تعداد کل	چاپ اول	چاپ مجدد
۱	بین المللی گاج	۴۵۴	۸۴	۳۷۰
۲	خیلی سبز	۲۸۵	۲۵	۲۶۰
۳	مبتکران	۱۴۶	۲۸	۱۱۸
۴	رهپویان شریف	۹۱	۸۸	۳
۵	پیشروان	۸۹	۲۳	۶۶
۶	سمت	۷۳	۱	۷۲
۷	مهر و ماه نو	۵۶	۶	۵۰
۸	تخته سیاه	۴۵	۴۳	۲
۹	دوراندیشان	۳۸	۱	۳۷
۱۰	کوشش پاینده	۳۱	۶	۲۵

ج) فهرست پرشمارگان ترین کتابها در مهر ۱۳۹۷

ردیف	نام کتاب	عنوان ناشر	شمارگان
۱	من دختر خیابان انقلابم: بررسی پرسش‌هایی درباره پوشش بانوان	آستان قدس رضوی، معاونت تبلیغات	۳۰,۰۰۰
۲	دیکته‌ی شب کلاس اولی‌ها: راهنمای اولیا بر اساس کتاب فارسی و کتاب کار فارسی	قدیانی	۲۲,۰۰۰
۳	آتش‌نشان فداکار	بروج	۲۰,۰۰۰
۴	زبان آموزی پیش‌دبستانی	شرکت انتشارات فنی ایران	۲۰,۰۰۰
۵	ختم استغفار	ندای کوثر	۲۰,۰۰۰
۶	ره‌توشه راهیان نور: محرم‌الحرام ۱۴۴۰ ه.ق - ۱۳۹۷ ه. ش: متون علمی - آموزشی مبلغان	موسسه بوستان کتاب	۱۲,۰۰۰
۷	گنج بدون رنج در بهشت نماز	آستان قدس رضوی، معاونت تبلیغات	۱۰,۰۰۰
۸	حکایت دولت و فرزاندگی	نشر قطره	۱۰,۰۰۰
۹	تغذیه طبیعی تنها راه سلامت زیستن	محمد سخاوتپور	۱۰,۰۰۰
۱۰	زعفران کائنات (در منقبت امام ثامن ضامن ابالحسن الرضا علیه آلاف التحية و الثناء)	سوره تماشا	۱۰,۰۰۰

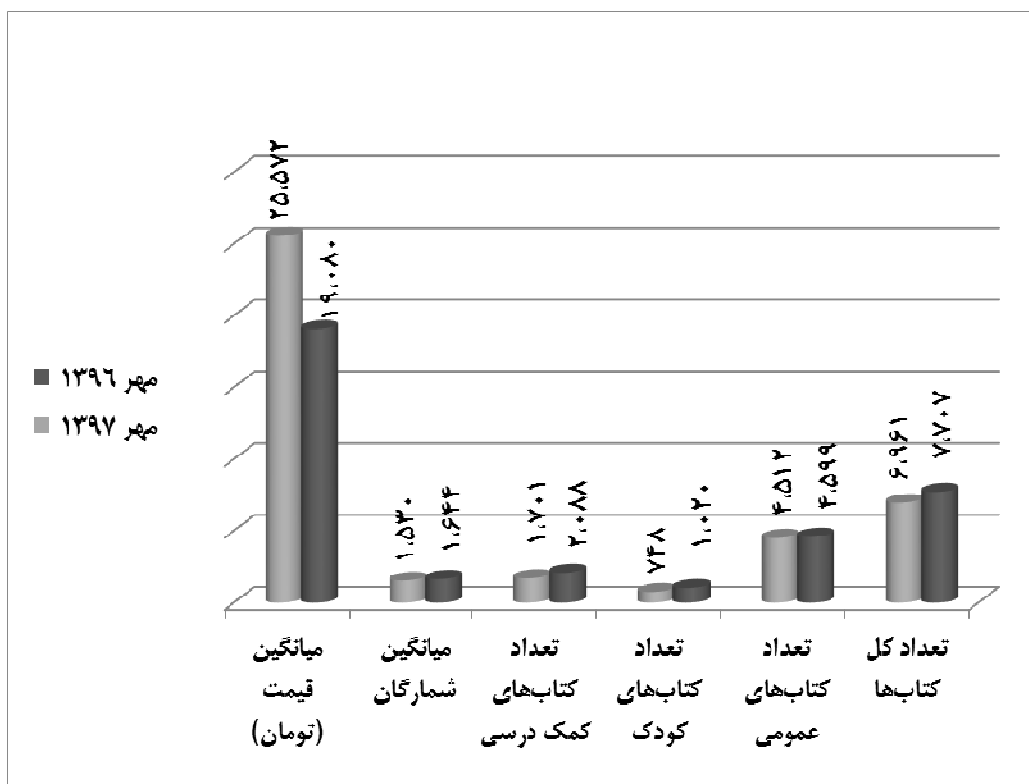
## بخش دوم: آمار مقایسه‌ای مهر ۱۳۹۷ با مهر ۱۳۹۶

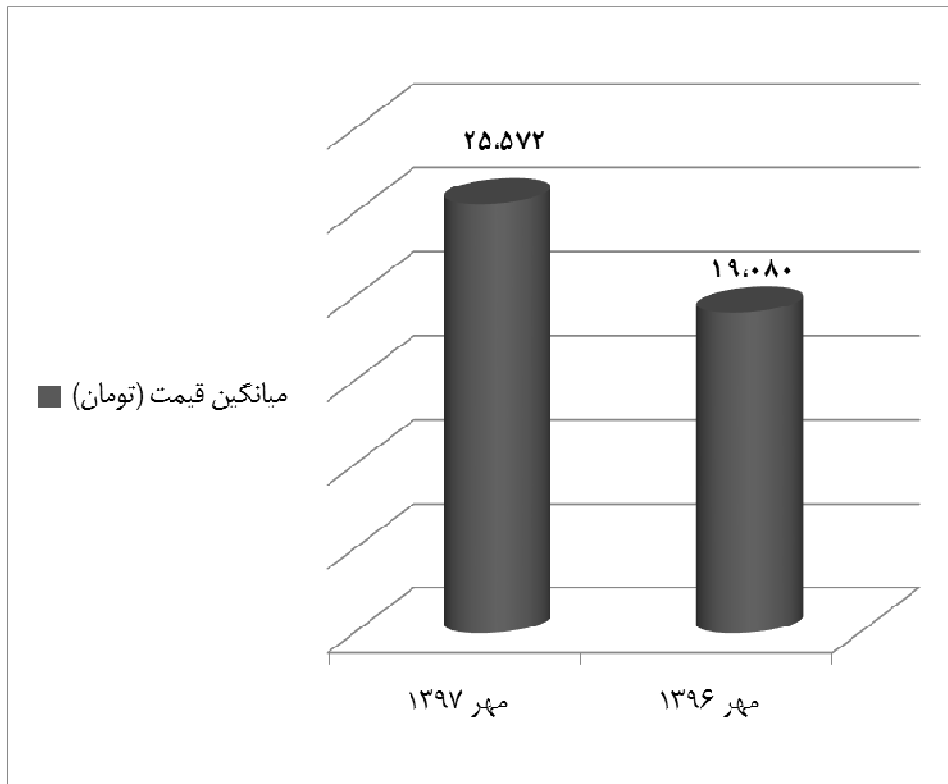
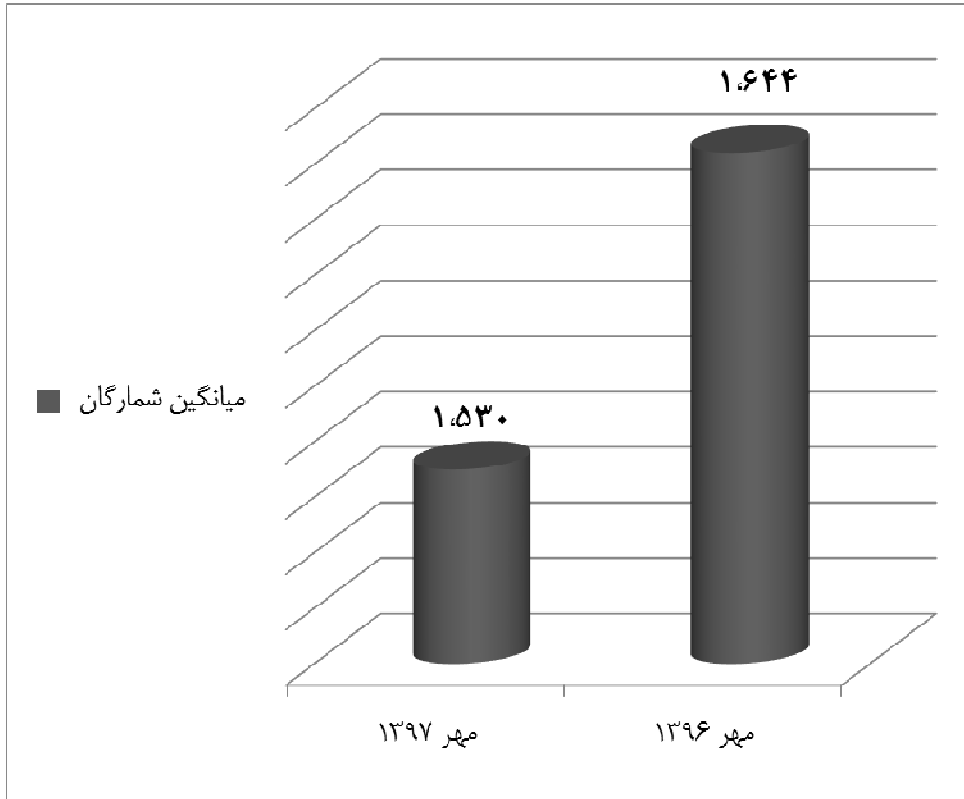
### الف) مقایسه آماری تعداد کتاب‌های مهر ۱۳۹۷ نسبت به مهر ۱۳۹۶

در مهر ۱۳۹۷، تعداد ۶،۹۶۱ عنوان کتاب منتشر شده است که در مقایسه با ۷،۷۰۷ عنوان در دوره زمانی مشابه در سال ۱۳۹۶، ۱۰ درصد کاهش داشته است. در جدول و نمودارهای زیر، شاخص‌های اصلی در مهر ۱۳۹۷ و ۱۳۹۶ به صورت مقایسه‌ای نمایش داده شده است.

### آمار و درصد تغییر تعداد کتاب‌های مهر ۱۳۹۷ نسبت به زمان مشابه در سال ۱۳۹۶

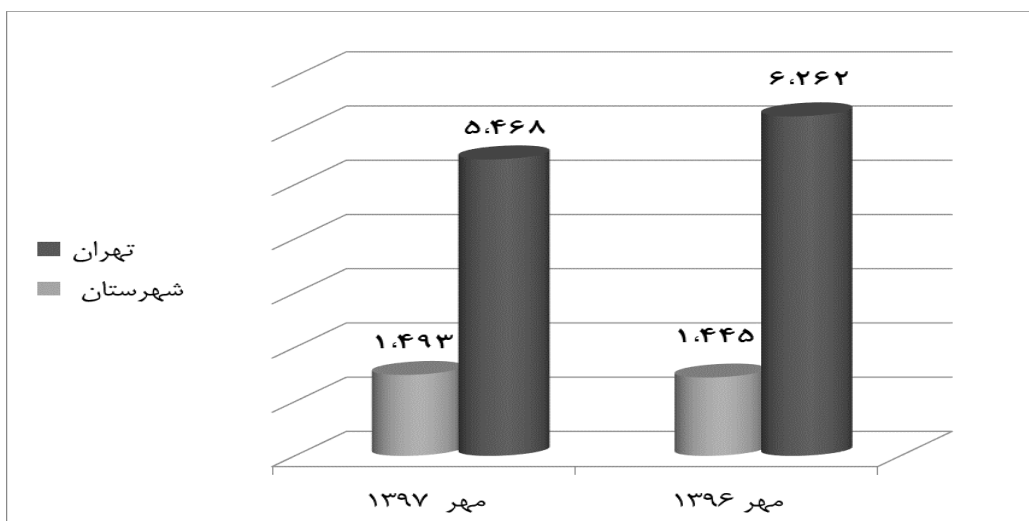
شاخص	مهر ۱۳۹۶	مهر ۱۳۹۷	درصد تغییر
تعداد کل کتاب‌ها	۷،۷۰۷	۶،۹۶۱	-۱۰
تعداد کتاب‌های عمومی	۴،۵۹۹	۴،۵۱۲	-۲
تعداد کتاب‌های کودک و نوجوان	۱،۰۲۰	۷۴۸	-۲۷
تعداد کتاب‌های کمک درسی	۲،۰۸۸	۱،۷۰۱	-۱۹
میانگین شمارگان	۱،۶۴۴	۱،۵۳۰	-۷
میانگین قیمت هر کتاب (تومان)	۱۹،۰۸۰	۲۵،۵۷۲	۳۴





ب) آمار مقایسه‌ای نشر کتاب در تهران و شهرستان در مهر ۱۳۹۶ و ۱۳۹۷

شاخص	مهر ۱۳۹۶	مهر ۱۳۹۷	درصد تغییر
تهران	۶.۲۶۲	۵.۴۶۸	-۱۳
شهرستان	۱.۴۴۵	۱.۴۹۳	۳



پ) آمار مقایسه‌ای تعداد پدیدآورندگان به تفکیک جنسیت در مهر ۱۳۹۶ و ۱۳۹۷

شاخص	مهر ۱۳۹۶	مهر ۱۳۹۷	درصد تغییر
زن	۳.۱۵۳	۳.۱۴۳	۰
مرد	۶.۹۴۶	۶.۵۶۰	-۵

