

آمار مقایسه‌ای نشر کتاب در آذر ۱۳۹۶ و ۱۳۹۷

بخش اول: آمار آذر ۱۳۹۷

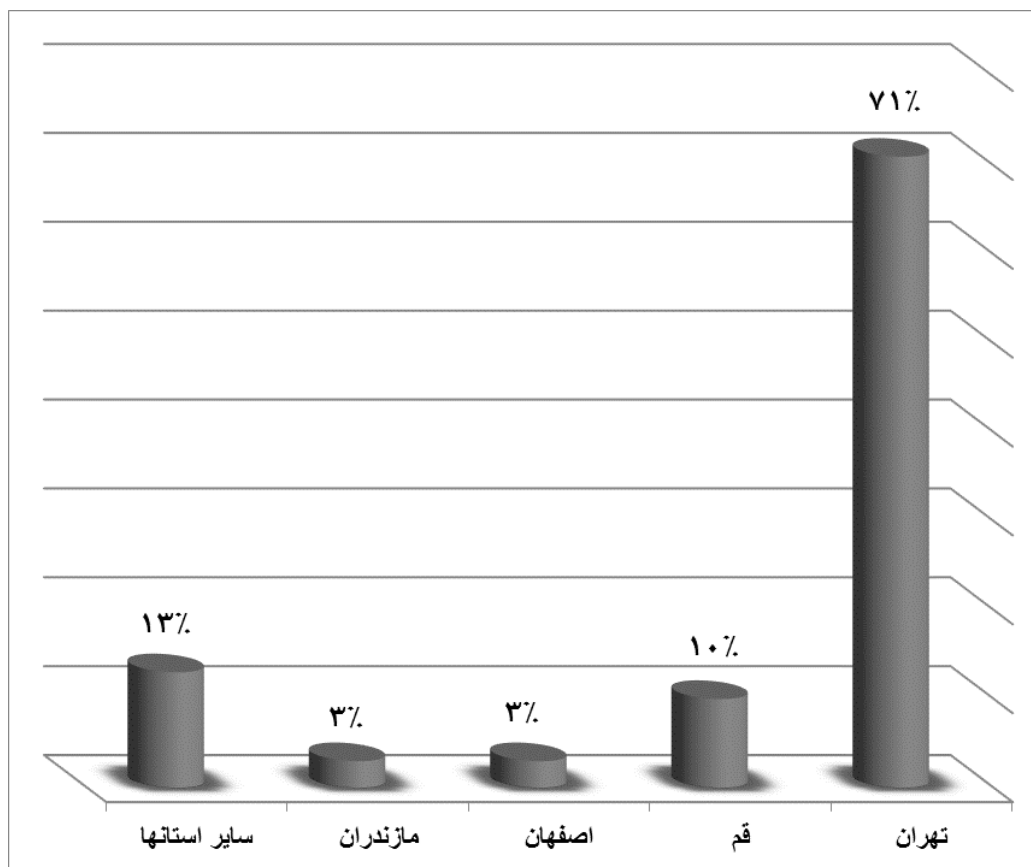
الف) تعداد کتاب‌های آذر ۱۳۹۷

ردیف	موضوع	کل کتاب‌ها	تألیف	ترجمه	تهران	شهرستان	چاپ اول	چاپ مجدد	شمارگان کل	میانگین شمارگان	صفحه کل (هزار)	میانگین صفحه	قیمت کل (هزار ریال)	میانگین قیمت	میانگین قیمت هر صفحه
۱	کلیات	۹۶	۸۲	۱۴	۵۹	۳۷	۸۶	۱۰	۷۶،۳۰۰	۸۰۳	۱۷،۸۸۰	۲۱۳	۱۷،۹۹۶،۰۰۰	۲۵۴،۶۸۸	۱،۳۴۸
۲	فلسفه	۲۸۵	۱۴۵	۱۴۰	۲۱۵	۷۰	۱۵۳	۱۳۲	۲۸۳،۸۹۰	۱،۰۱۸	۶۷،۸۵۴	۲۴۸	۶۲،۴۰۱،۲۰۰	۲۵۶،۱۱۰	۱،۱۵۲
۳	دین	۶۶۹	۵۸۶	۸۳	۲۷۲	۳۹۷	۴۶۴	۲۰۵	۱،۰۵۷،۷۸۶	۱،۶۲۲	۳۱۵،۷۵۹	۲۸۴	۱۲۱،۸۵۴،۰۰۳	۲۱۲،۲۲۳	۸۲۰
۴	علوم اجتماعی	۶۱۷	۴۷۰	۱۴۷	۴۵۸	۱۵۹	۴۸۰	۱۳۷	۴۹۵،۸۰۰	۸۳۸	۱۱۸،۰۷۲	۲۴۰	۱۲۳،۰۶۰،۸۰۰	۲۶۴،۳۸۸	۱،۱۸۷
۵	زبان	۳۰۸	۲۸۲	۲۶	۲۳۴	۷۴	۱۹۳	۱۱۵	۳۵۴،۶۲۰	۱،۱۵۹	۷۴،۶۱۳	۲۲۲	۶۵،۳۹۱،۵۰۰	۲۴۱،۱۴۷	۱،۱۸۹
۶	علوم طبیعی و ریاضیات	۹۵	۶۸	۲۷	۵۶	۳۹	۸۰	۱۵	۸۴،۱۳۰	۹۰۵	۱۷،۷۵۵	۲۳۰	۲۷،۱۳۴،۵۵۰	۳۵۹،۹۳۴	۲،۱۵۵
۷	علوم عملی	۶۹۷	۴۷۲	۲۲۵	۴۹۹	۱۹۸	۵۷۷	۱۲۰	۵۳۴،۶۸۸	۷۹۳	۱۲۷،۵۱۱	۲۳۵	۱۵۲،۰۸۳،۷۵۰	۳۰۵،۷۱۵	۱،۵۸۰
۸	هنر	۲۳۷	۱۷۳	۶۴	۱۸۲	۵۵	۱۵۵	۸۲	۲۶۸،۳۹۵	۱،۱۵۷	۳۷،۱۰۹	۱۸۴	۴۸،۹۸۱،۹۰۰	۲۸۵،۱۲۷	۱،۸۹۸
۹	ادبیات	۱،۱۴۸	۸۰۵	۳۴۳	۸۴۱	۳۰۷	۸۰۱	۳۴۷	۹۹۶،۴۲۵	۸۹۳	۲۴۱،۳۸۶	۲۳۵	۲۱۲،۹۰۴،۴۰۰	۲۳۱،۱۷۴	۱،۰۷۳
۱۰	تاریخ و جغرافیا	۳۰۲	۲۴۱	۶۱	۱۸۰	۱۲۲	۲۵۶	۴۶	۲۲۷،۷۰۰	۷۸۸	۵۷،۵۷۴	۲۴۸	۴۹،۶۳۰،۵۵۰	۲۶۸،۴۰۱	۱،۶۲۶
۱۱	کمک درسی	۸۵۲	۸۲۵	۲۷	۷۶۳	۸۹	۴۲۳	۴۲۹	۲،۲۲۲،۶۱۰	۲،۶۲۴	۶۴۸،۶۳۲	۲۶۲	۶۵۸،۸۲۵،۱۰۰	۳۲۸،۸۳۶	۱،۵۰۸
۱۲	کودک	۸۸۰	۵۳۸	۳۴۲	۵۹۰	۲۹۰	۴۱۳	۴۶۷	۱،۶۲۴،۶۷۰	۱،۹۰۲	۱۰۸،۱۱۴	۷۹	۱۴۲،۵۸۰،۷۰۰	۱۲۳،۳۴۵	۲،۵۷۱
۱۳	جمع بندی	۶،۱۸۶	۴،۶۸۷	۱،۴۹۹	۴،۳۴۹	۱،۸۳۷	۴،۰۸۱	۲،۱۰۵	۸،۲۲۷،۰۱۴	۱،۳۶۰	۱،۸۳۲،۲۵۹	۲۲۱	۱،۶۸۲،۸۴۴،۴۵۳	۲۴۶،۸۲۰	۱،۴۷۶

ب) تعداد و درصد کتاب‌ها به تفکیک استان نسبت به تعداد کل کتاب‌های منتشر شده در آذر ۱۳۹۷

نام استان	تعداد	درصد
تهران	۴,۳۴۹	۷۱
قم	۵۹۲	۱۰
اصفهان	۲۱۶	۳
مازندران	۲۱۴	۳
سایر استانها	۸۱۵	۱۳

درصد عناوین کتاب‌های منتشر شده در استانها نسبت به کل کشور



۱. استان‌هایی که بیش از ۱ درصد داشته‌اند در این جدول آمده است.

پ) فهرست ده ناشر عمومی پرکار در آذر ۱۳۹۷

ردیف	نام ناشر	تعداد کل	چاپ اول	چاپ مجدد
۱	جنگل	۱۱۱	۵۴	۵۷
۲	نشر چشمه	۶۷	۱۷	۵۰
۳	نخبگان فردا	۶۰	۶۰	۰
۴	نوید شیراز	۵۹	۵۸	۱
۵	دفتر انتشارات اسلامی	۵۰	۶	۴۴
۶	جاودانه	۴۲	۲۶	۱۶
۷	شرکت نشر قطره	۴۱	۹	۳۲
۸	نشر نی	۴۰	۶	۳۴
۹	رهنما	۴۰	۳۹	۱
۱۰	مبعث	۳۸	۳۶	۲

ت) فهرست ده ناشر کودک پرکار در آذر ۱۳۹۷

ردیف	نام ناشر	تعداد کل	چاپ اول	چاپ مجدد
۱	جامعه القرآن الکریم	۷۵	۳۴	۴۱
۲	پیدایش	۴۲	۵	۳۷
۳	پرتقال	۴۱	۱۶	۲۵
۴	روشنگران راه فردا	۳۰	۲	۲۸
۵	یزدا	۲۵	۲	۲۳
۶	افق	۲۴	۱	۲۳
۷	کانون پرورش فکری کودکان و نوجوانان	۲۳	۴	۱۹
۸	هوپا	۲۲	۵	۱۷
۹	جنگل	۲۱	۳	۱۸
۱۰	ویدا	۱۸	۰	۱۸

ث) فهرست ده ناشر آموزشی پرکار در آذر ۱۳۹۷

ردیف	نام ناشر	تعداد کل	چاپ اول	چاپ مجدد
۱	بین المللی گاج	۹۶	۴۹	۴۷
۲	مبتکران	۷۴	۱۳	۶۱
۳	پیشروان	۵۶	۱۱	۴۵
۴	مدرسان شریف	۵۲	۳	۴۹
۵	خیلی سبز	۴۲	۱۸	۲۴
۶	کتاب های مکعب	۳۷	۳۷	۰
۷	کاگو	۳۳	۰	۳۳
۸	کلاغ سپید	۲۹	۲۸	۱
۹	رهپویان شریف	۲۶	۲۶	۰
۱۰	چتر دانش	۲۵	۶	۱۹

ج) فهرست پرشمارگان ترین کتابها در آذر ۱۳۹۷

ردیف	نام کتاب	عنوان ناشر	شمارگان
۱	قرآن کریم	بنیان باور	۱۵۰,۰۰۰
۲	کتاب کودک (۶ ساله): واحد یادگیری (آموزشگاه) پیش دبستان	پیام معصوم	۵۰,۰۰۰
۳	دروس طلایی پایه یازدهم (دوره دوم متوسطه)	کاگو	۵۰,۰۰۰
۴	در این قطعه از بهشت: راهنمای زایران امام رضا (ع)	آستان قدس رضوی، معاونت تبلیغات	۵۰,۰۰۰
۵	درس یک پایه ششم	مهر و ماه نو	۳۰,۰۰۰
۶	درس یک پایه هشتم	مهر و ماه نو	۳۰,۰۰۰
۷	سیره تربیتی پیامبر (ص) و اهل بیت (ع)	پژوهشگاه حوزه و دانشگاه	۱۹,۰۰۰
۸	گل آموز روخوانی قرآن کریم	کومه	۱۳,۰۰۰
۹	موش کتابخانه	آفرینگان	۱۱,۰۰۰
۱۰	مجموعه کمک آموزشی و درسی عربی نهم متوسطه شامل درسنامه و نمونه سوالات امتحانات با پاسخ تشریحی	بنی هاشمی خامنه	۱۰,۰۰۰

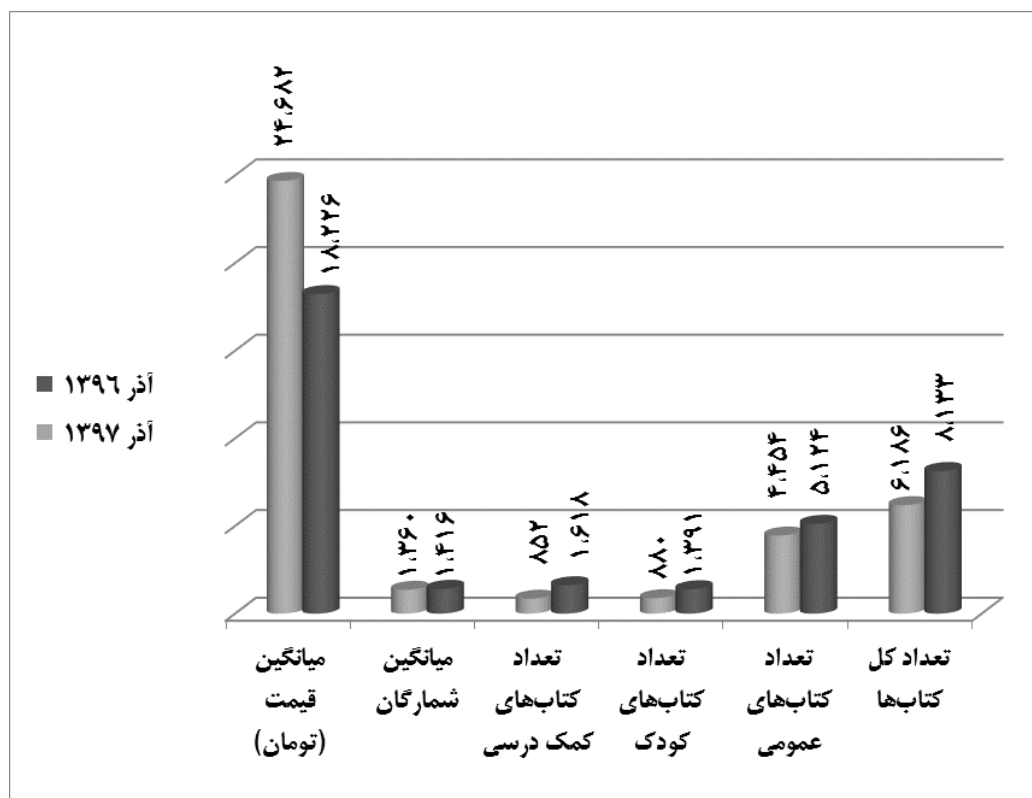
بخش دوم: آمار مقایسه‌ای آذر ۱۳۹۷ با آذر ۱۳۹۶

الف) مقایسه آماری تعداد کتاب‌های آذر ۱۳۹۷ نسبت به آذر ۱۳۹۶

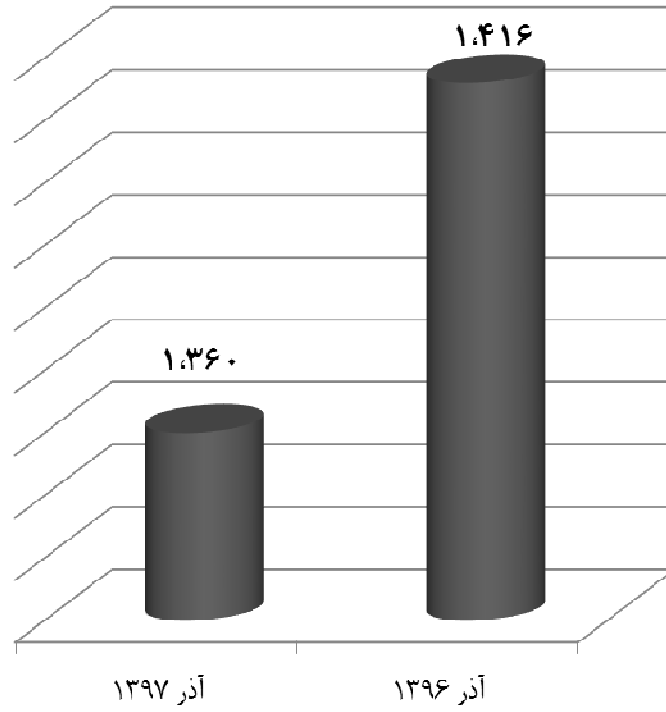
در آذر ۱۳۹۷، تعداد ۶،۱۸۶ عنوان کتاب منتشر شده است که در مقایسه با ۸،۱۳۳ عنوان در دوره زمانی مشابه در سال ۱۳۹۶، ۲۴ درصد کاهش داشته است. در جدول و نمودارهای زیر، شاخص‌های اصلی در آذر ۱۳۹۷ و ۱۳۹۶ به صورت مقایسه‌ای نمایش داده شده است.

آمار و درصد تغییر تعداد کتاب‌های آذر ۱۳۹۷ نسبت به زمان مشابه در سال ۱۳۹۶

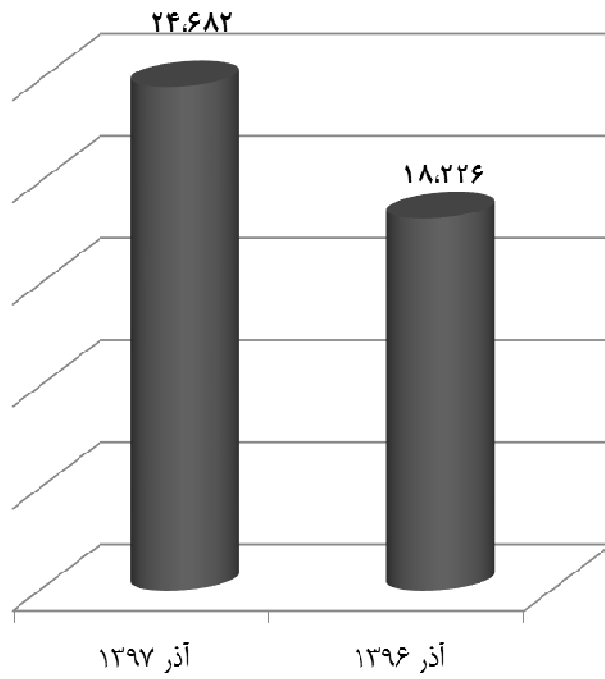
شاخص	آذر ۱۳۹۶	آذر ۱۳۹۷	درصد تغییر
تعداد کل کتاب‌ها	۸،۱۳۳	۶،۱۸۶	-۲۴
تعداد کتاب‌های عمومی	۵،۱۲۴	۴،۴۵۴	-۱۳
تعداد کتاب‌های کودک و نوجوان	۱،۳۹۱	۸۸۰	-۳۷
تعداد کتاب‌های کمک درسی	۱،۶۱۸	۸۵۲	-۴۷
میانگین شمارگان	۱،۴۱۶	۱،۳۶۰	-۴
میانگین قیمت هر کتاب (تومان)	۱۸،۲۲۶	۲۴،۶۸۲	۳۵



■ میانگین شمارگان

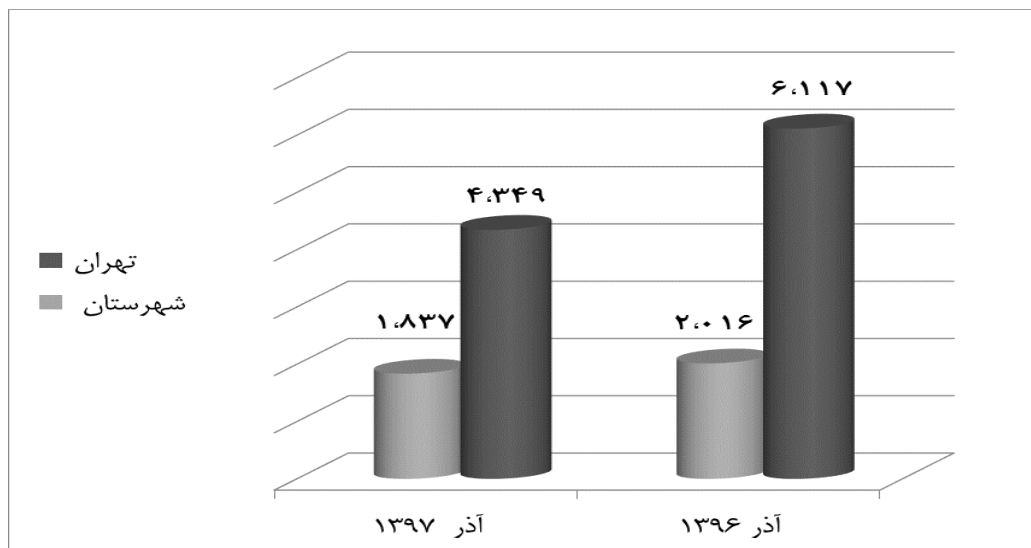


■ میانگین قیمت (تومان)



ب) آمار مقایسه‌ای نشر کتاب در تهران و شهرستان در آذر ۱۳۹۶ و ۱۳۹۷

شاخص	آذر ۱۳۹۶	آذر ۱۳۹۷	درصد تغییر
تهران	۶،۱۱۷	۴،۳۴۹	-۲۹
شهرستان	۲،۰۱۶	۱،۸۳۷	-۹



پ) آمار مقایسه‌ای تعداد پدیدآورندگان به تفکیک جنسیت در آذر ۱۳۹۶ و ۱۳۹۷

شاخص	آذر ۱۳۹۶	آذر ۱۳۹۷	درصد تغییر
زن	۳،۵۲۸	۲،۹۰۰	-۱۸
مرد	۷،۴۱۳	۶،۱۰۶	-۱۸

